

**第7回「世界価値観調査」レポート
最大77か国比較から浮かび上がった日本の特徴**

Appendix

目次

| | |
|---|----|
| 本資料について | 2 |
| 【仕事】日本は「余暇」重視、「仕事」の重要度は国際的に低い | 3 |
| 【次世代】日本は子どもに身につけさせたい性質に「決断力」「想像力・創作力」を重視 | 9 |
| 【ジェンダーⅠ】日本の「同性愛」への受容度は、ヨーロッパなどの先進国に次ぐ高い水準 | 15 |
| 【ジェンダーⅡ】日本は「母親」が働くことに肯定的。ジェンダー平等への意識も高い水準 | 17 |
| 【自由の価値】日本は「安全」>「自由」>「平等」。人生の自由度は低いと感じている | 22 |
| 【メディア】日本はマスメディアを信頼。新聞、テレビから「毎日情報を得る」が48か国中1位 | 26 |
| 【科学】日本は「科学技術」に肯定的で、日常生活の中で「科学」を知ることを重要視 | 30 |
| 【団体・組織】日本は団体や組織への加入率や活動率が低い | 33 |
| 【政治Ⅰ】重要度は高いが話題にしない。「国家」に安心を求めるが「権威」を嫌う日本 | 39 |
| 【政治Ⅱ】日本は政治的行動への参加経験・意欲が低い | 45 |
| 【家族】日本は「家族」が重要で信用しているが、両親の長期介護への義務感は低い | 51 |
| 【移民Ⅰ】日本は「移民」が重要な働き手になると考える一方で、無制限の受け入れには反対 | 54 |
| 【移民Ⅱ】日本は「移民」によって犯罪率や失業率が上昇したり、衝突が起こる懸念が相対的に低い | 58 |
| 【格差】日本は「競争」は容認傾向で「民営化」志向 | 63 |
| 【環境vs経済】日本は「環境保護」と「経済成長」との間で逡巡する人が多い | 67 |
| 【不正】日本は「不正」に厳しい | 68 |
| 【自国と世界】日本は「自国」への誇り、「世界」への親近感が低い | 72 |

本資料について

第7回「世界価値観調査」レポートに掲載した図表のデータ補完として作成した。

第7回「世界価値観調査」レポートは紙面の都合上、該当質問の上位国または下位国を抜粋して掲載し、選択肢が多い場合は一部の選択肢の数値のみ掲載した。本資料では、該当質問を調査した全ての国のデータを掲載し、選択肢は一部を除き原則的に全て掲載している。

■ 調査対象

第7回「世界価値観調査」における2020年9月時点で分析可能な最大77か国

■ グラフ・図の作成方法

1、順位表による相対比較

該当質問について、国ごとの結果数値に基づいて順位表を作成。参加国における日本の順位から相対比較を容易にした。

2、無回答サンプルの除外

各質問で「無回答」のサンプルが生じている。これは各国での調査実施過程で、対象者が該当質問に回答しなかったものである。

多くの場合、無回答のサンプルは数%程度だが、10%~半数程度と多いケースもあり、傾向を読み解きにくくする要因となる。

そのため、数値の算出にあたっては全質問で「無回答」を集計対象から除外し、質問回答者の母数を絞った上で傾向を分析した。

■ データの記載について

1、表中の数値について

本資料では数値の単位は%であり、四捨五入して小数点第1位までを表記している。

2、順位基準および表記について

順位の基準となる数値は小数点第1位までを表記しているが、小数点第1位までが同率の場合は、小数点第2位以下の数値で順位を決定している。

そのため、数値が同率でも同順位とはなっていない。

3、カテゴリー（選択肢）のまとめ

本資料では、賛成・反対、重要である・重要でないなどに関しては、カテゴリーの左右の2項目（TOP2）をまとめて、賛成・計（「強く賛成」+「賛成」を示す）、反対・計（「強く反対」+「反対」を示す）などとまとめたものを表記している。

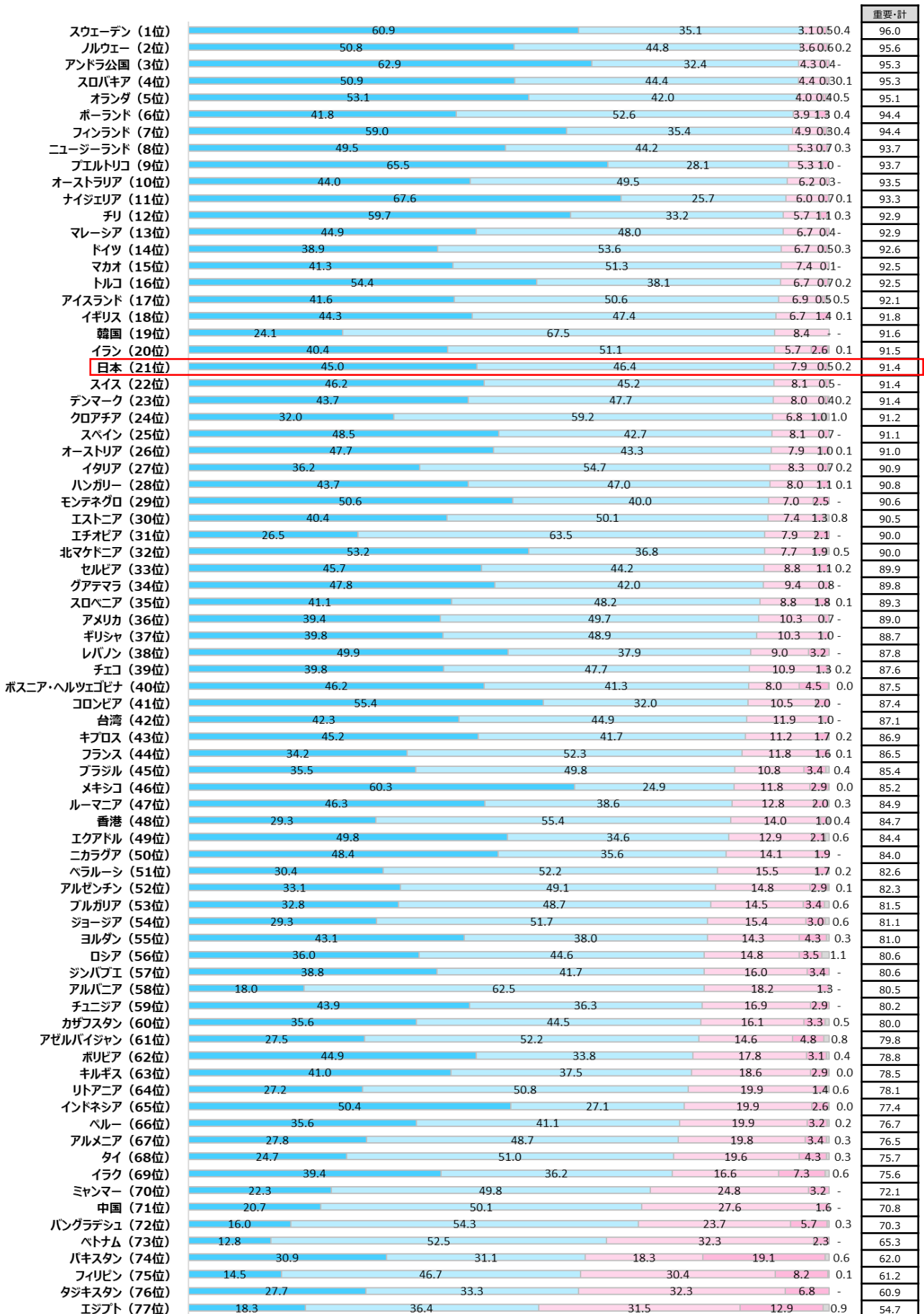
また、10段階評価の質問では、左右の5項目をまとめている。例えば「1」は「不満」を、また「10」は「満足」を示すとして、1から10までの数字で当てはまるものを回答する場合は、1~5をまとめて「不満・計」、6~10をまとめて「満足・計」として表している。グラフ内の各割合は全体に占める回答者の実数に基づき算出し四捨五入で表記。また、各割合を合算した回答者割合も、全体に占める合算部分の回答者の実数に基づき算出し四捨五入で表記しているため、各割合の単純合算数値と必ずしも一致しない場合がある。

【仕事】日本は「余暇」重視、「仕事」の重要度は国際的に低い

図1-1：Q3 あなたの生活に重要か【余暇時間】

＜「重要・計」の77か国におけるランキング＞

■ 非常に重要 □ やや重要 □ あまり重要ではない □ 全く重要ではない □ わからない

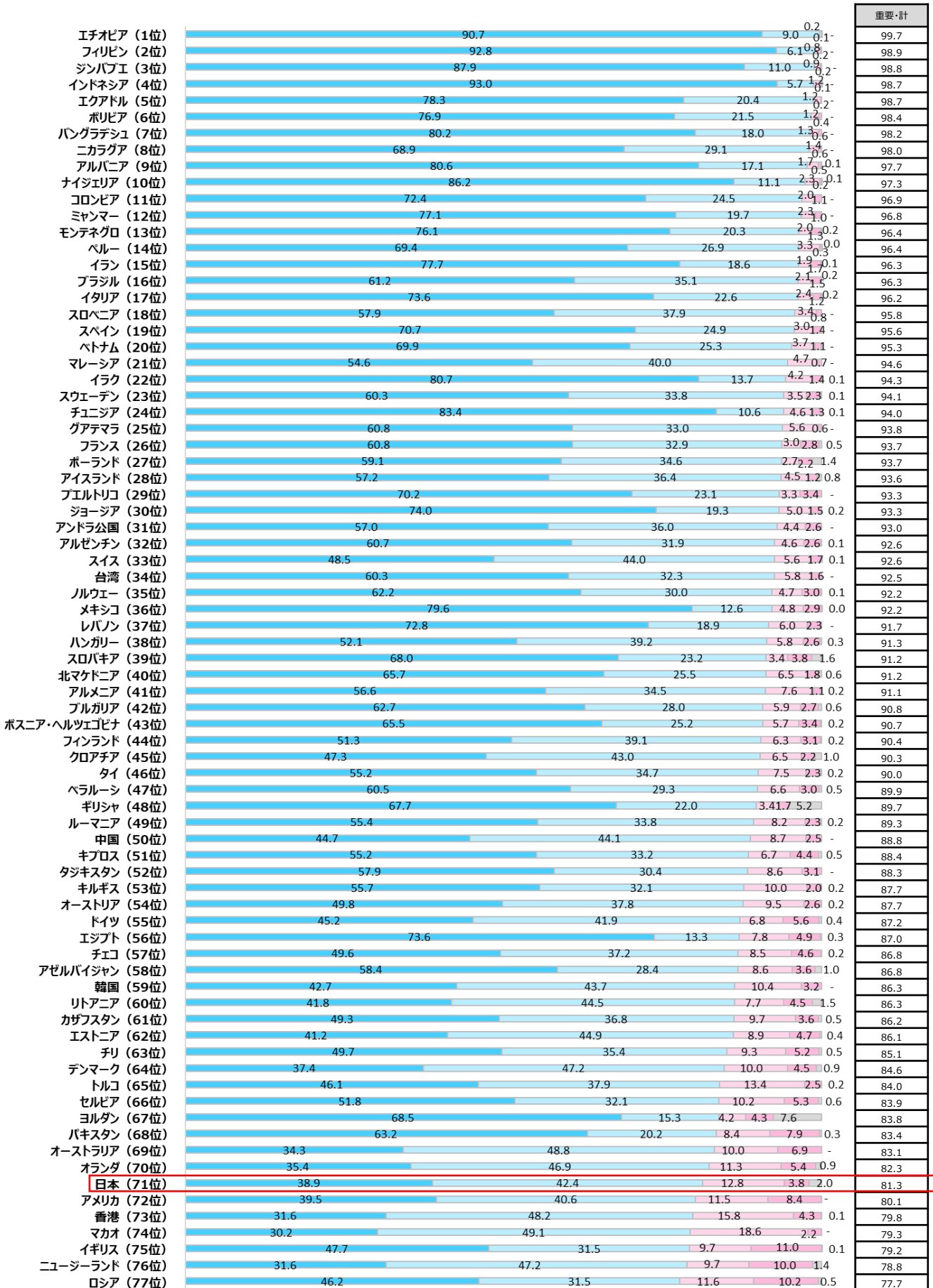


【仕事】日本は「余暇」重視、「仕事」の重要度は国際的に低い

図1-2：Q5 あなたの生活に重要か【仕事】

＜「重要・計」の77か国におけるランキング＞

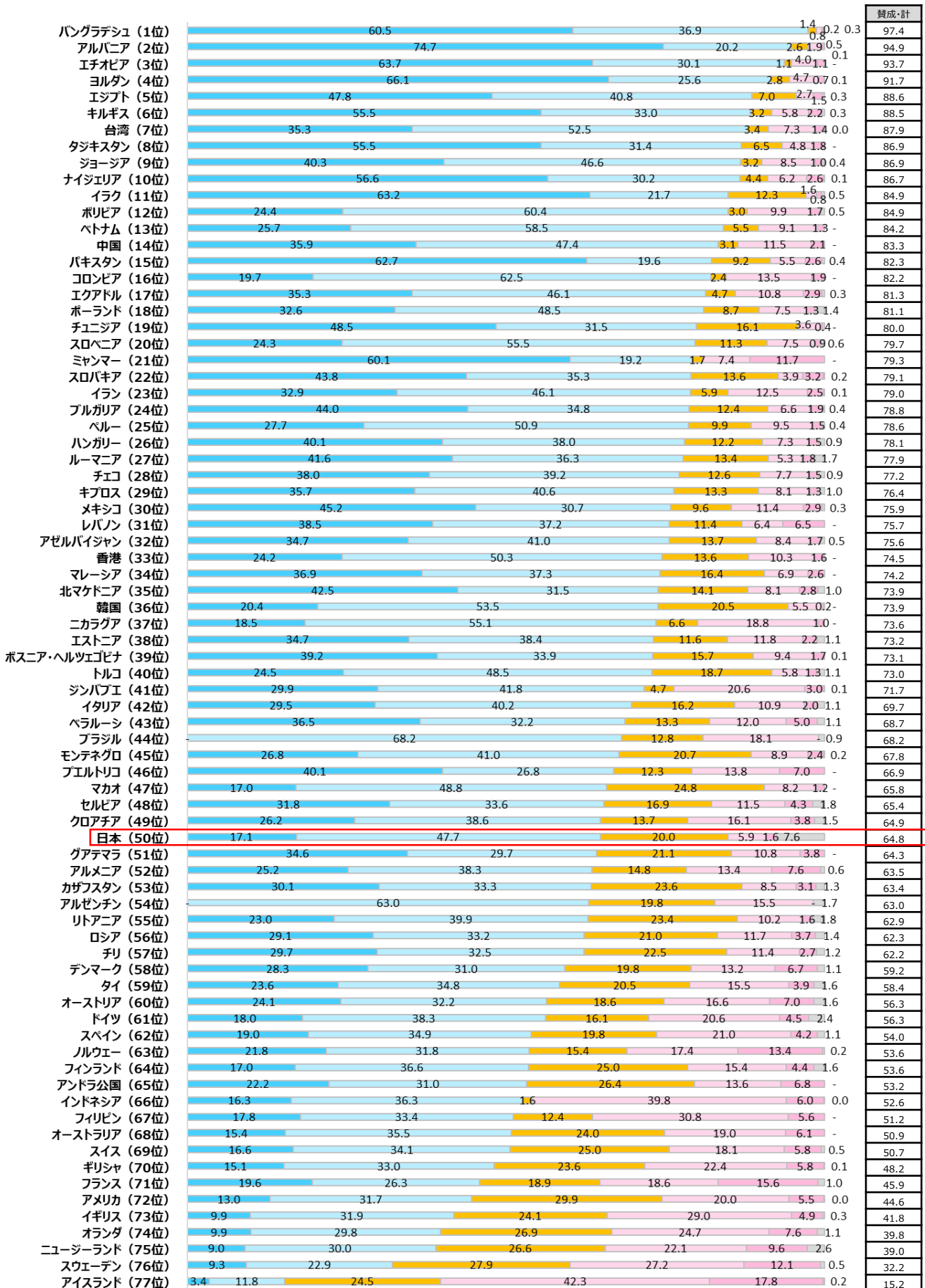
■非常に重要 □やや重要 □あまり重要ではない □全く重要ではない □わからない



【仕事】日本は「余暇」重視、「仕事」の重要度は国際的に低い

図1-3 : Q39 人は働かないでいると怠惰になるものだ
 <「賛成・計」の77か国におけるランキング>

■ 強く賛成 ■ 賛成 ■ どちらでもない ■ 反対 ■ 強く反対 ■ わからない

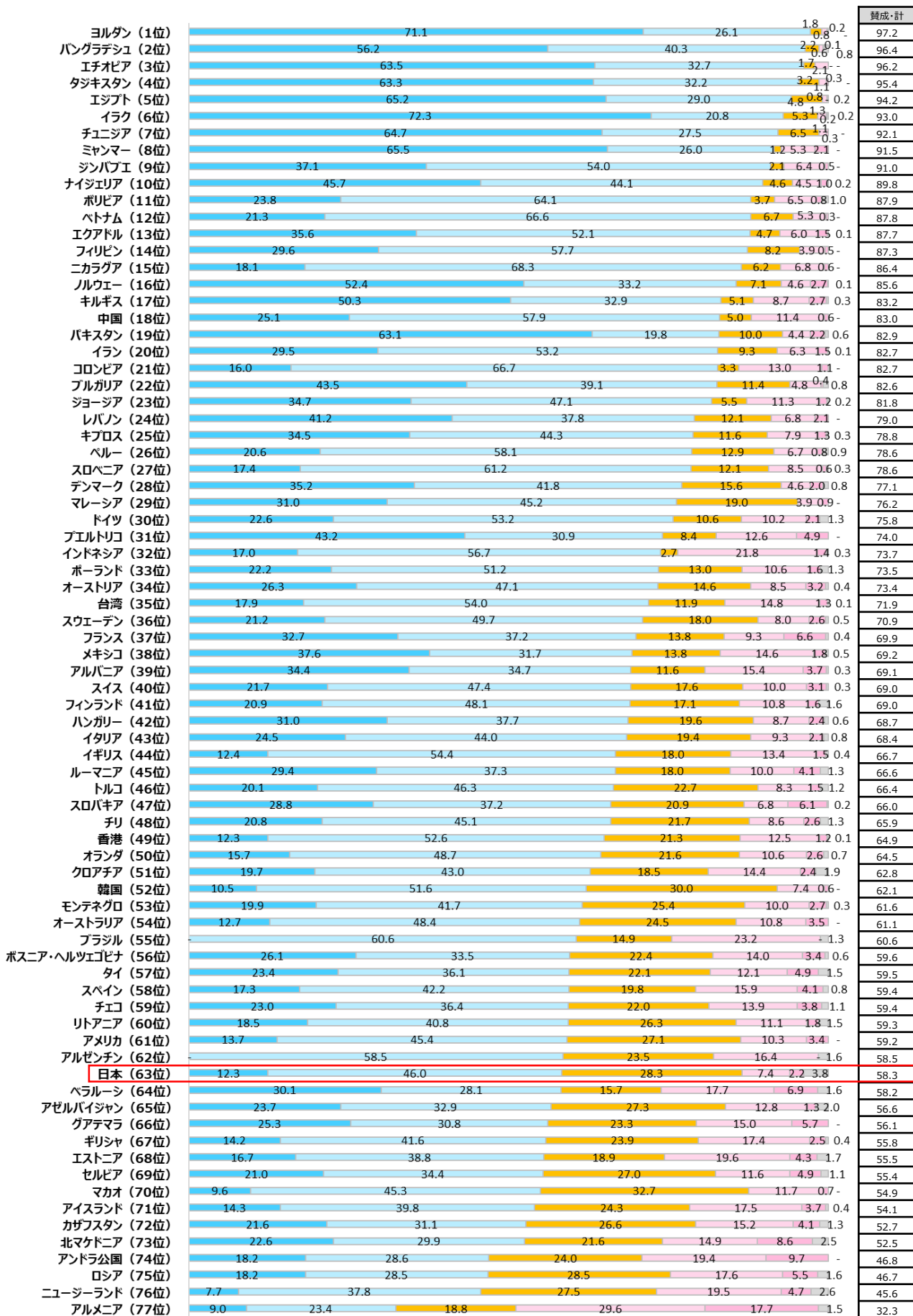


【仕事】日本は「余暇」重視、「仕事」の重要度は国際的に低い

図1-4：Q40 働くことは、社会に対する義務である

＜「賛成・計」の77か国におけるランキング＞

■ 強く賛成 ■ 賛成 ■ どちらでもない ■ 反対 ■ 強く反対 ■ わからない

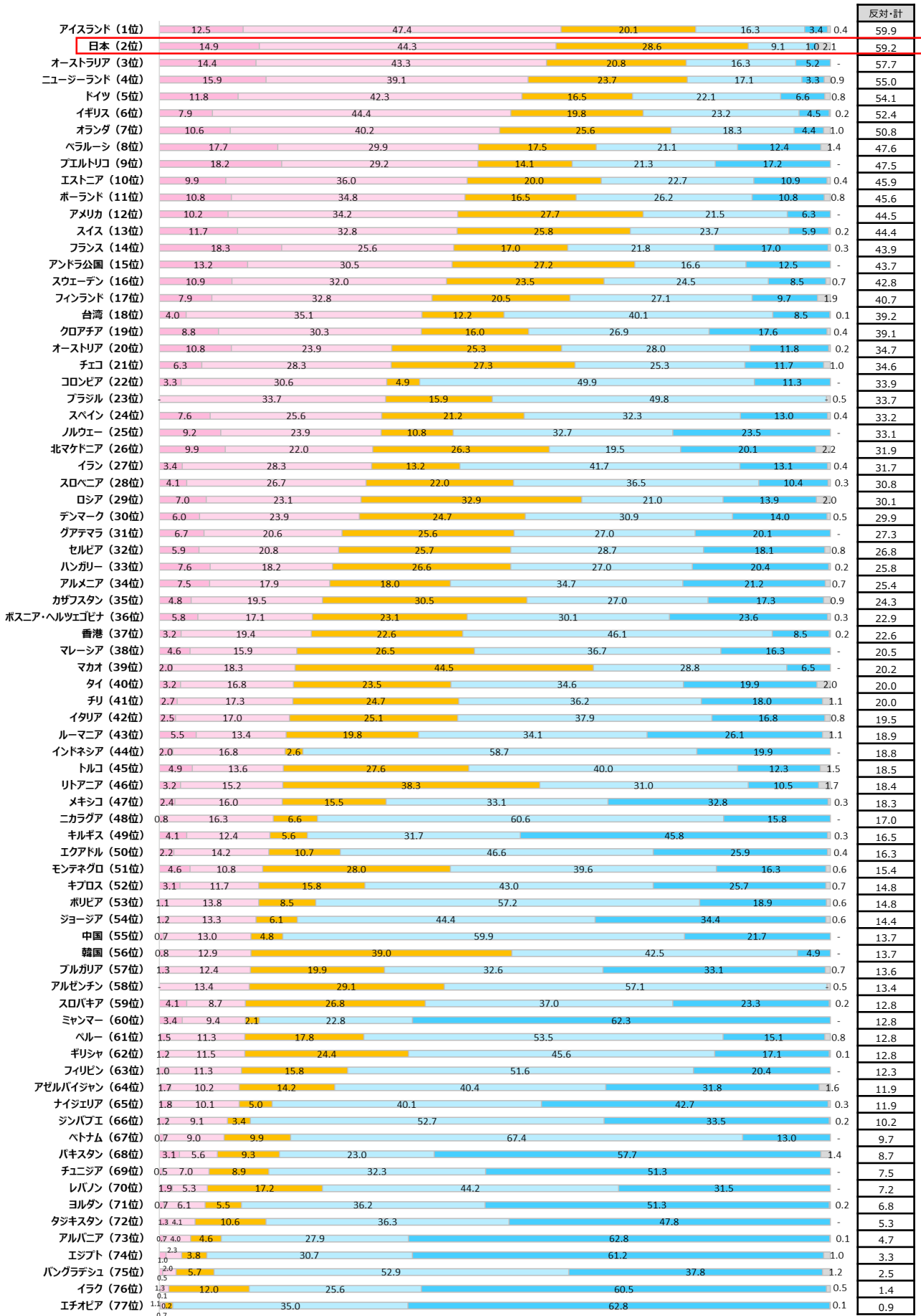


【仕事】日本は「余暇」重視、「仕事」の重要度は国際的に低い

図1-5：Q41 たとえ余暇時間が減っても、常に仕事を第一に考えるべきだ

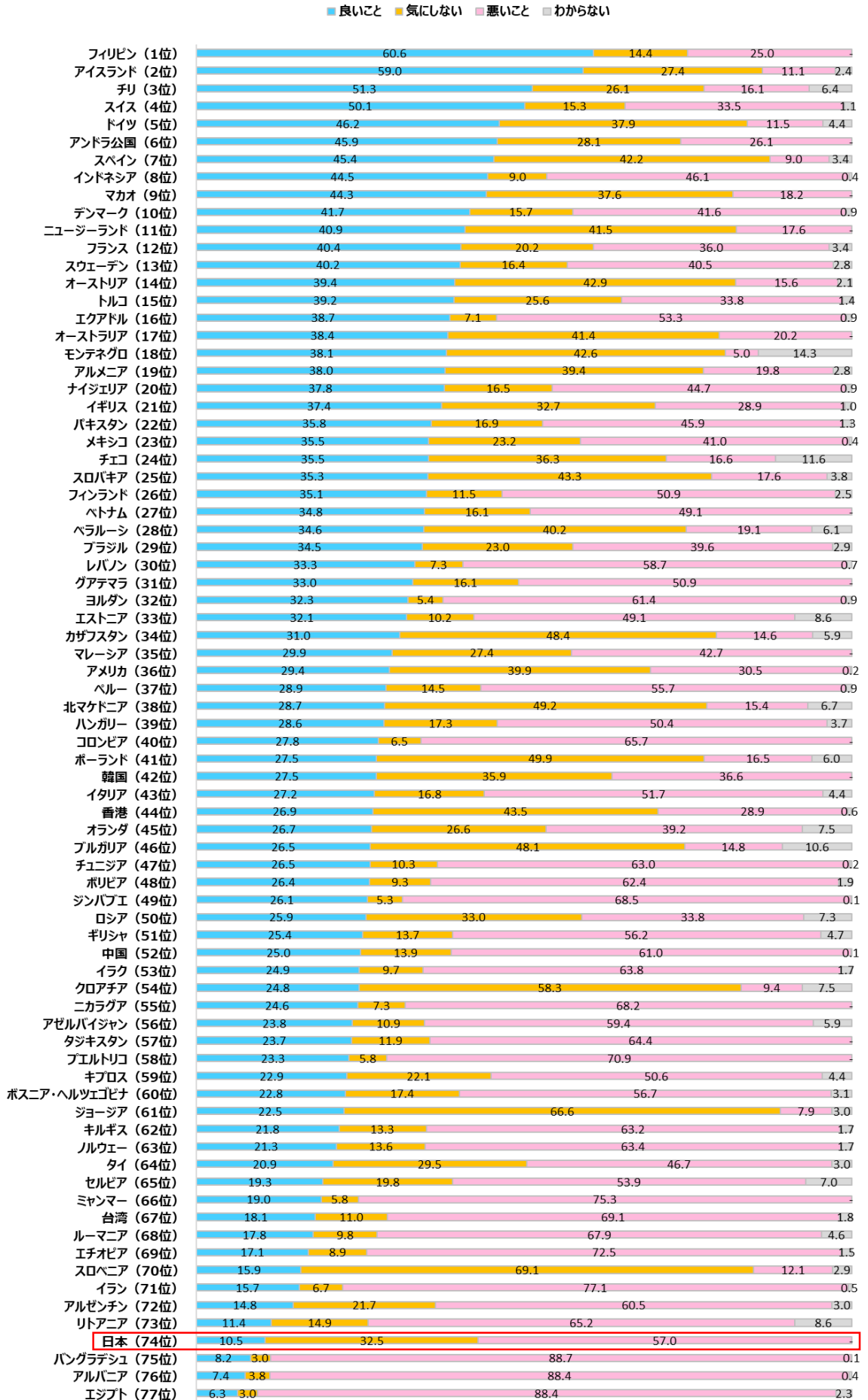
<「反対・計」の77か国におけるランキング>

■ 強く反対 ■ 反対 ■ どちらでもない ■ 賛成 ■ 強く賛成 ■ わからない



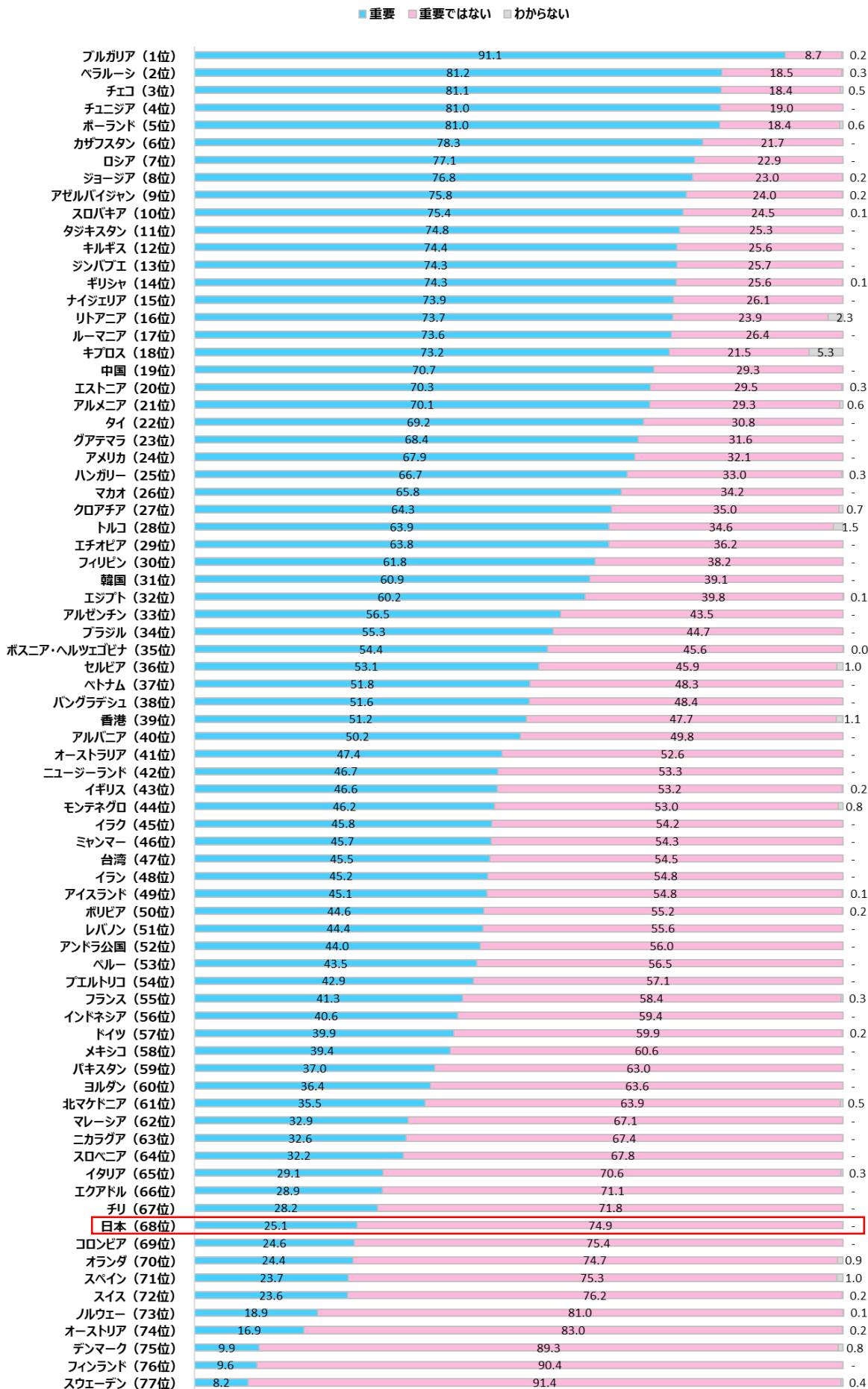
【仕事】日本は「余暇」重視、「仕事」の重要度は国際的に低い

図1-6：Q43 働くことがあまり大切でなくなる
 <「良いこと」の77か国におけるランキング>



【次世代】日本は子どもに身につけさせたい性質に「決断力」「想像力・創作力」を重視

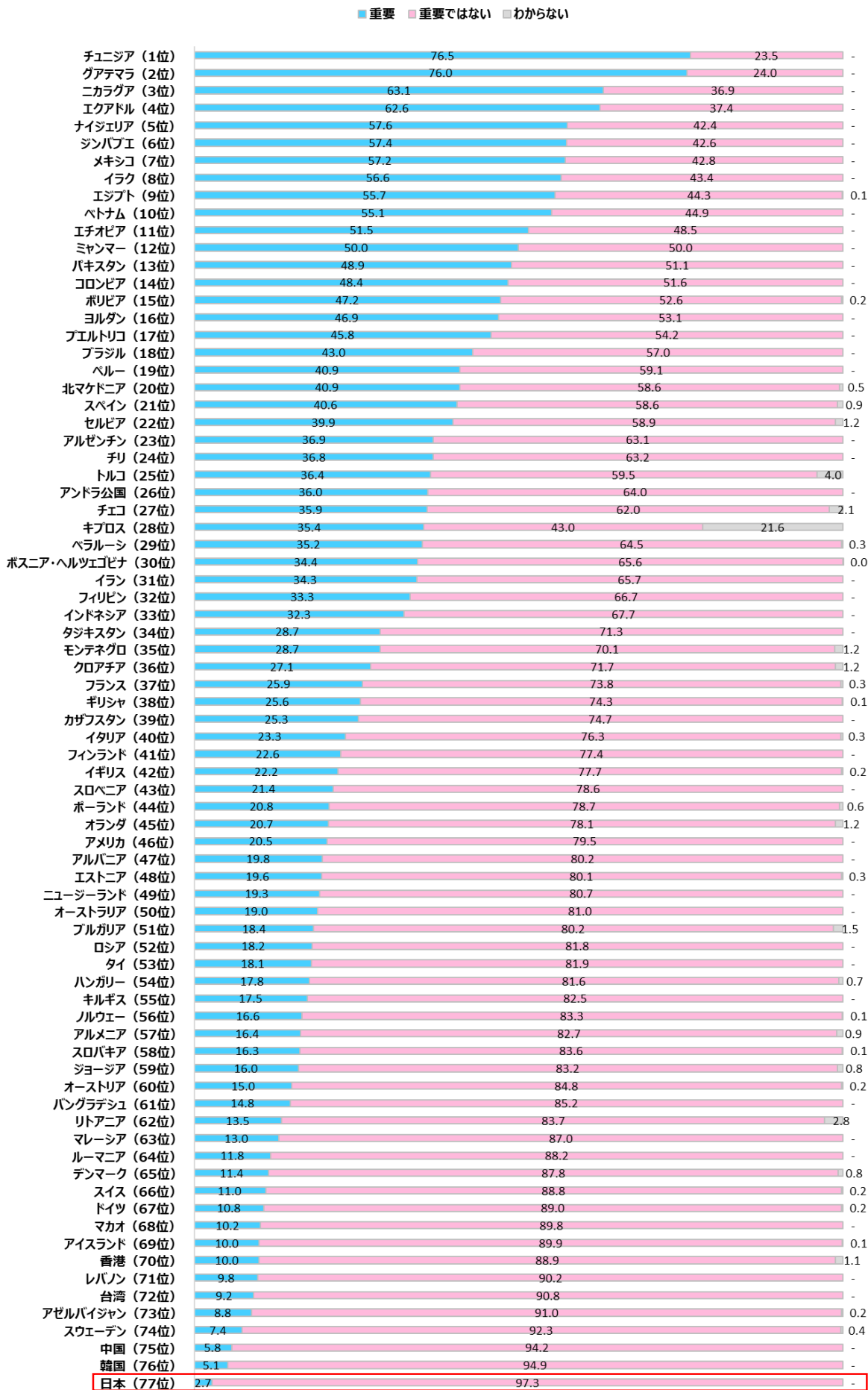
図2-1：Q9 子供に身につけさせたい性質【勤勉さ】
 <「重要」の77か国におけるランキング>



【次世代】日本は子どもに身につけさせたい性質に「決断力」「想像力・創作力」を重視

図2-2：Q17 子供に身につけさせたい性質【従順さ】

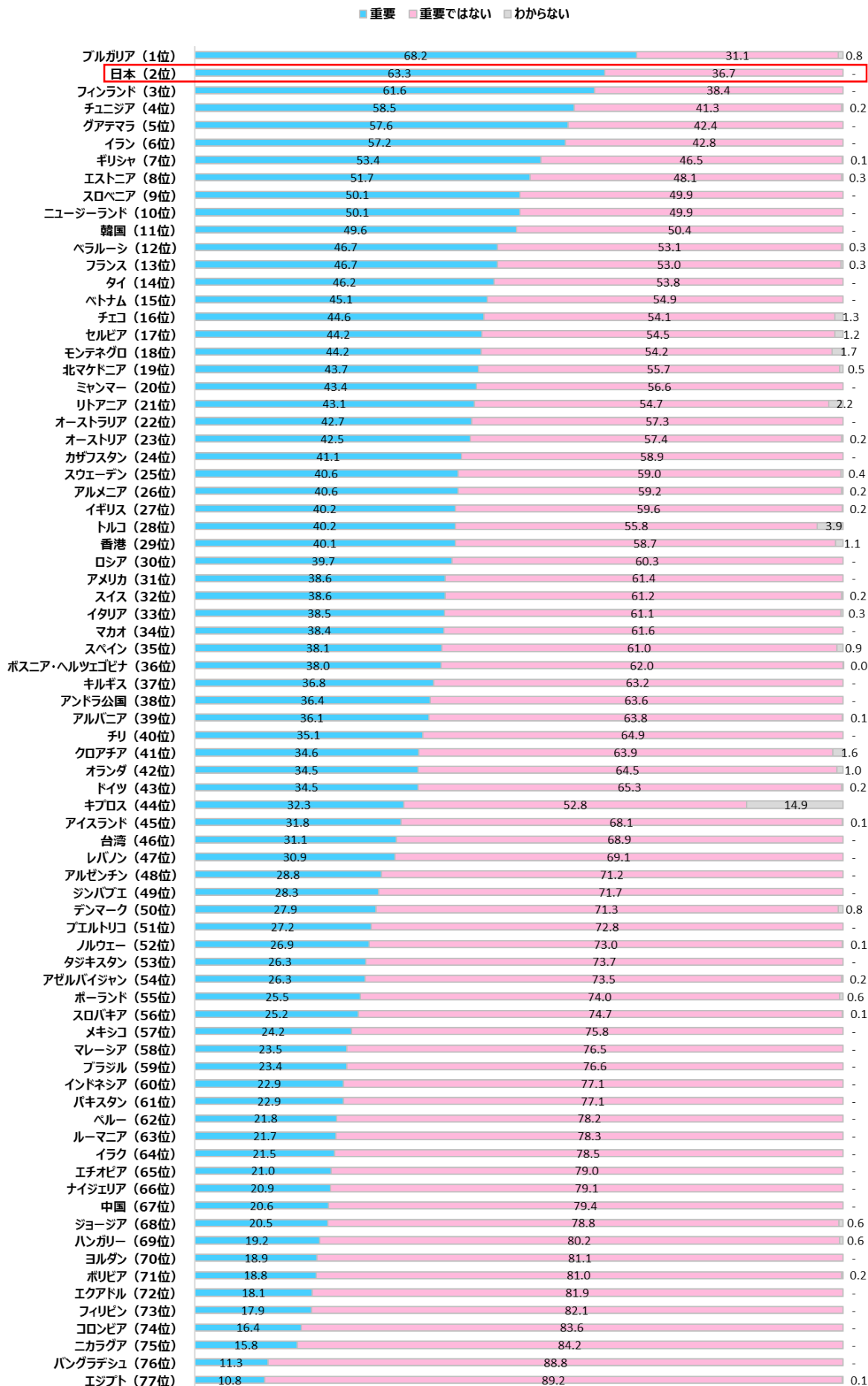
<「重要」の77か国におけるランキング>



【次世代】日本は子どもに身につけさせたい性質に「決断力」「想像力・創作力」を重視

図2-3：Q14 子供に身につけさせたい性質【決断力・忍耐力】

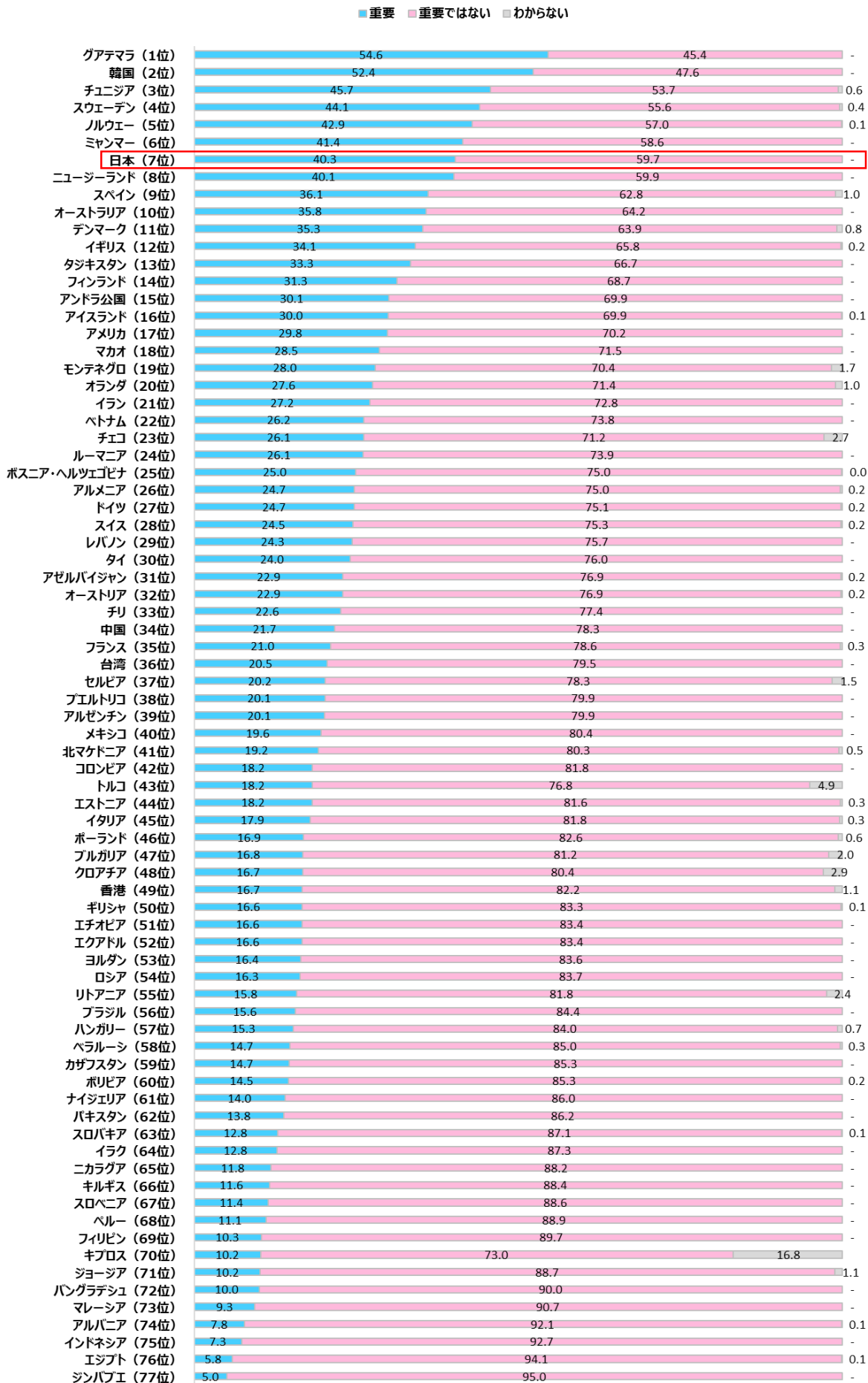
<「重要」の77か国におけるランキング>



【次世代】日本は子どもに身につけさせたい性質に「決断力」「想像力・創作力」を重視

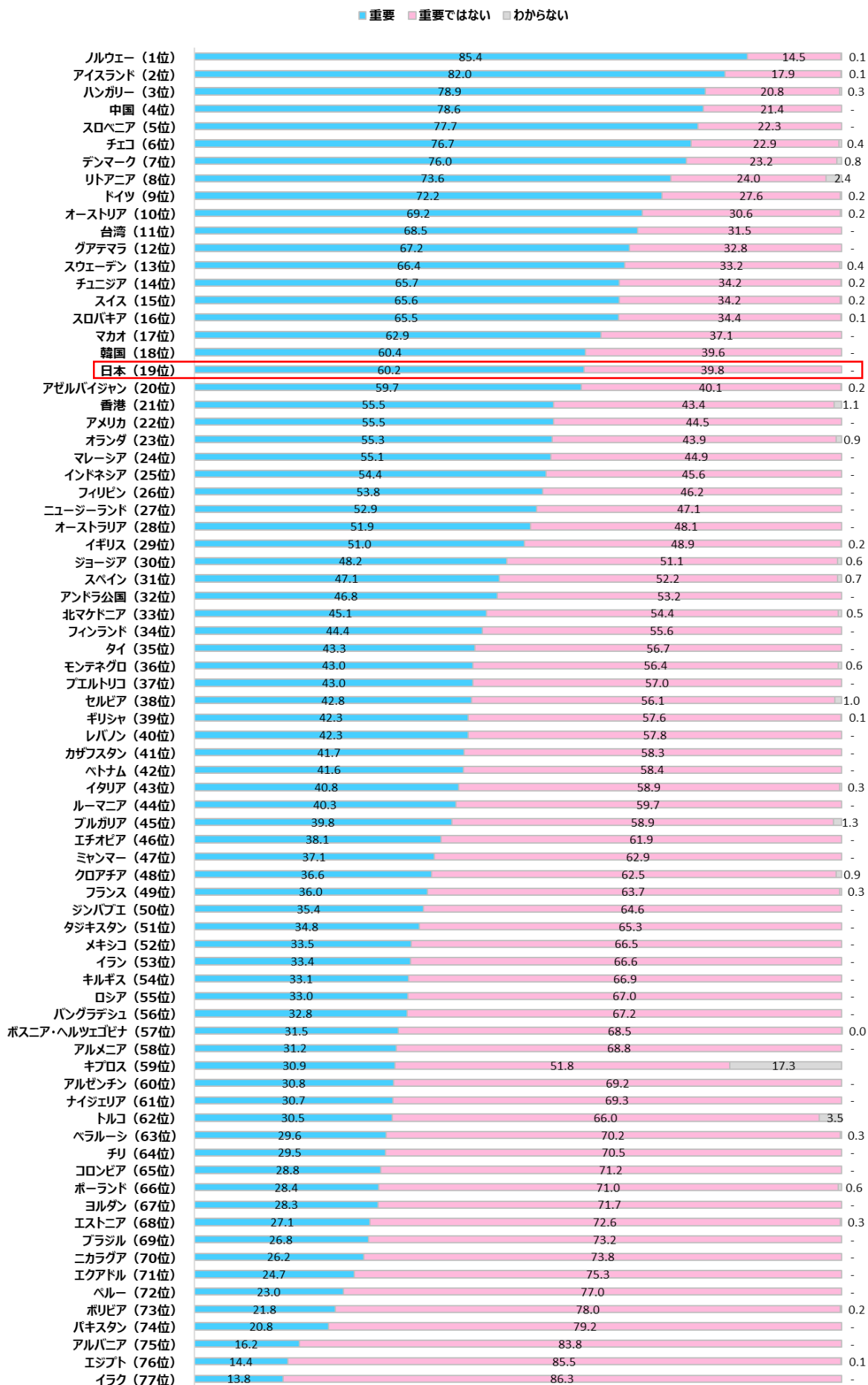
図2-4：Q11 子供に身につけさせたい性質【想像力・創作力】

＜「重要」の77か国におけるランキング＞



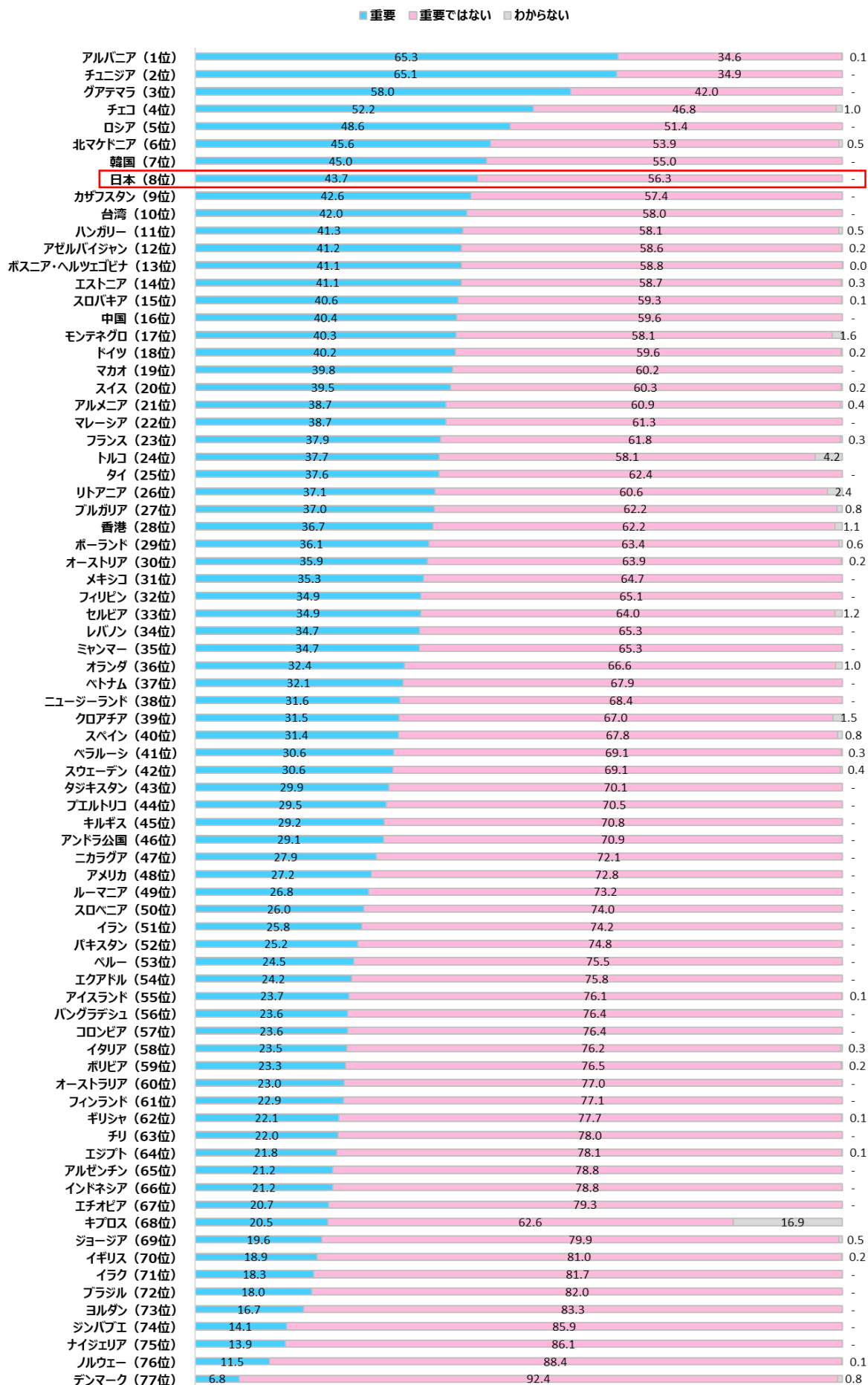
【次世代】日本は子どもに身につけさせたい性質に「決断力」「想像力・創作力」を重視

図2-5：Q8 子供に身につけさせたい性質【自主性】
 <「重要」の77か国におけるランキング>



【次世代】日本は子どもに身につけさせたい性質に「決断力」「想像力・創作力」を重視

図2-6：Q13 子供に身につけさせたい性質【節約心】
 <「重要」の77か国におけるランキング>

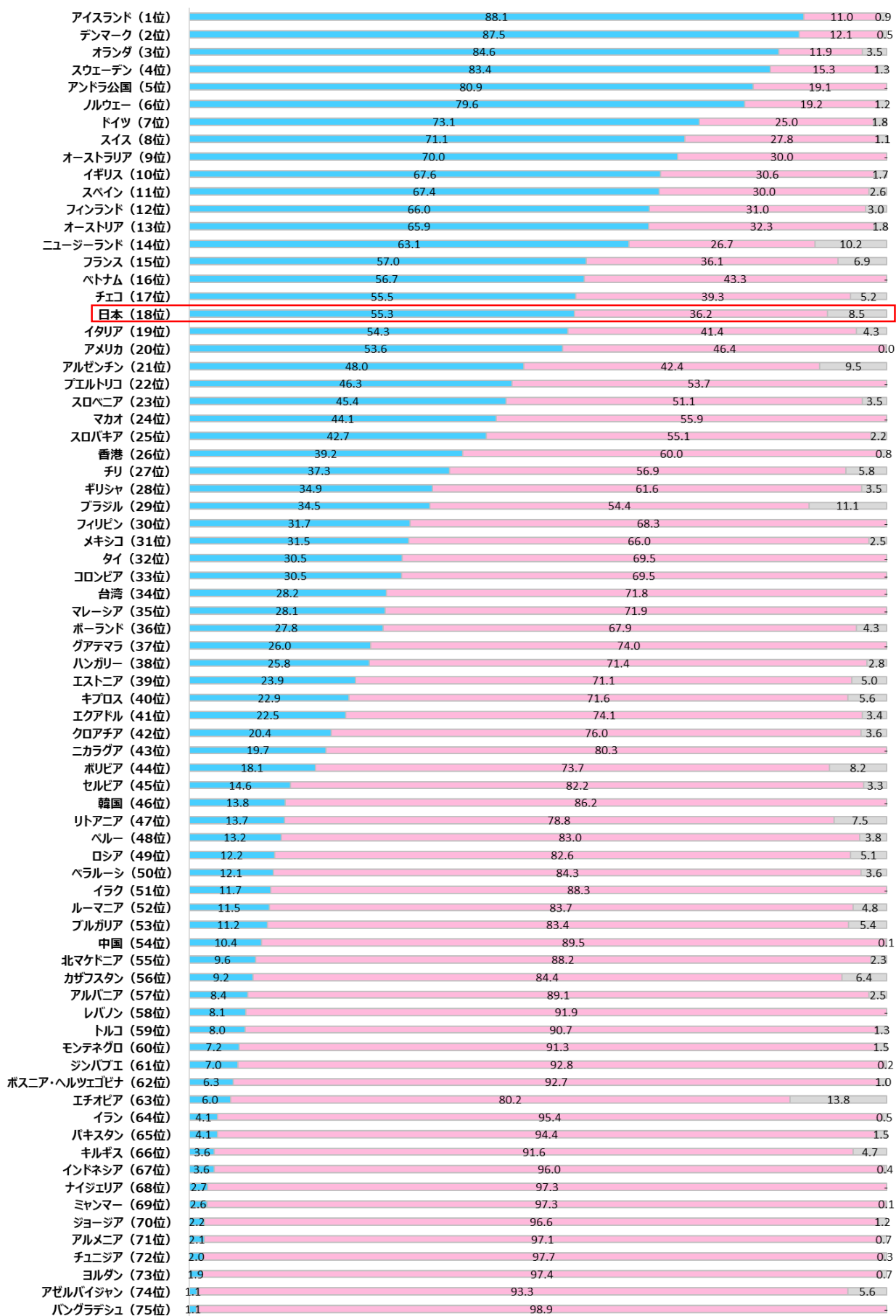


【ジェンダー I】日本の「同性愛」への受容度は、ヨーロッパなどの先進国に次ぐ高い水準

図3-1 : Q182 あなたの意見【同性愛】

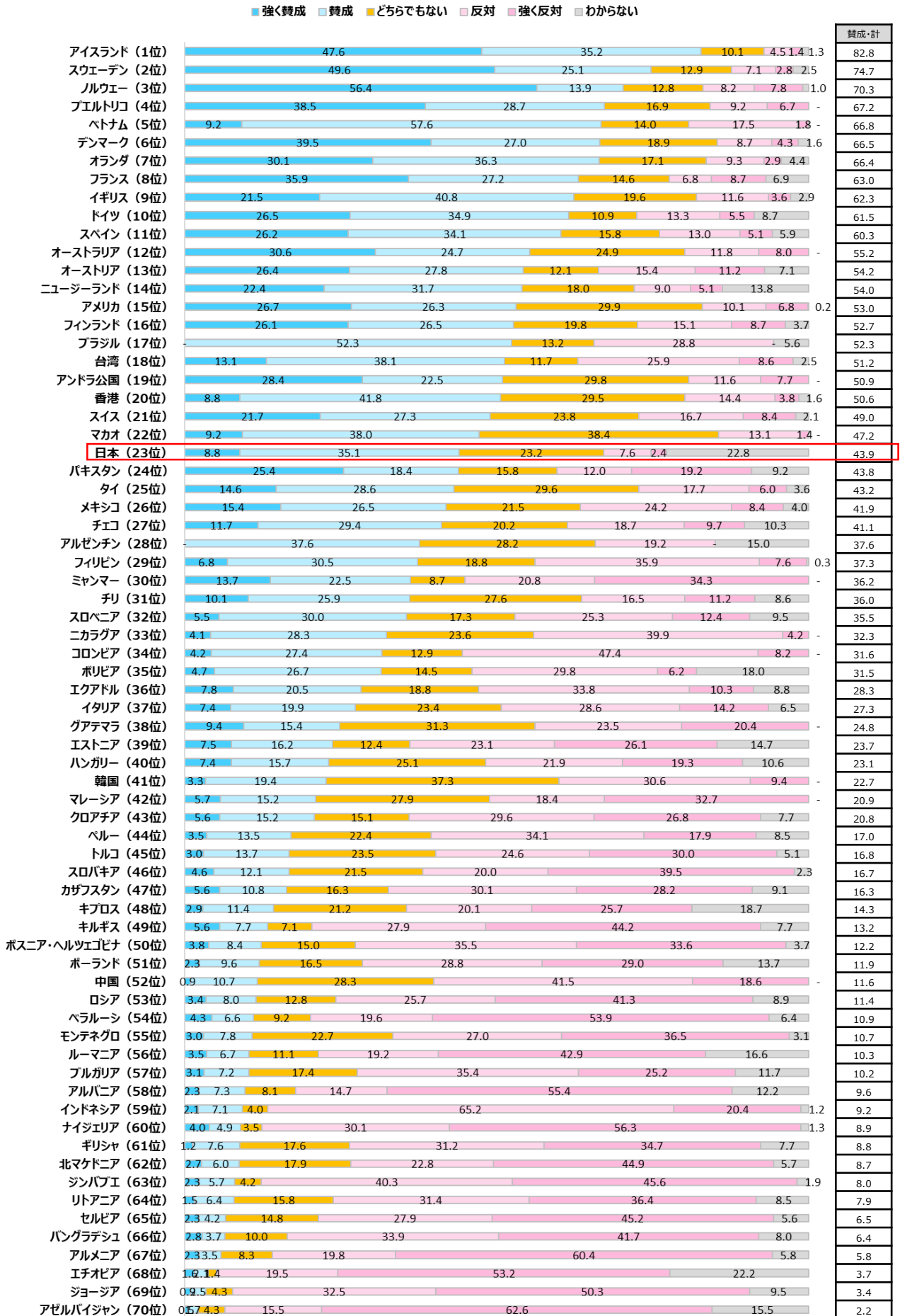
<「正しい（認められる）」（6～10計）の75か国におけるランキング>

■ 正しい（認められる）（6～10計） ■ 間違っている（認められない）（1～5計） ■ わからない



【ジェンダー I】日本の「同性愛」への受容度は、ヨーロッパなどの先進国に次ぐ高い水準

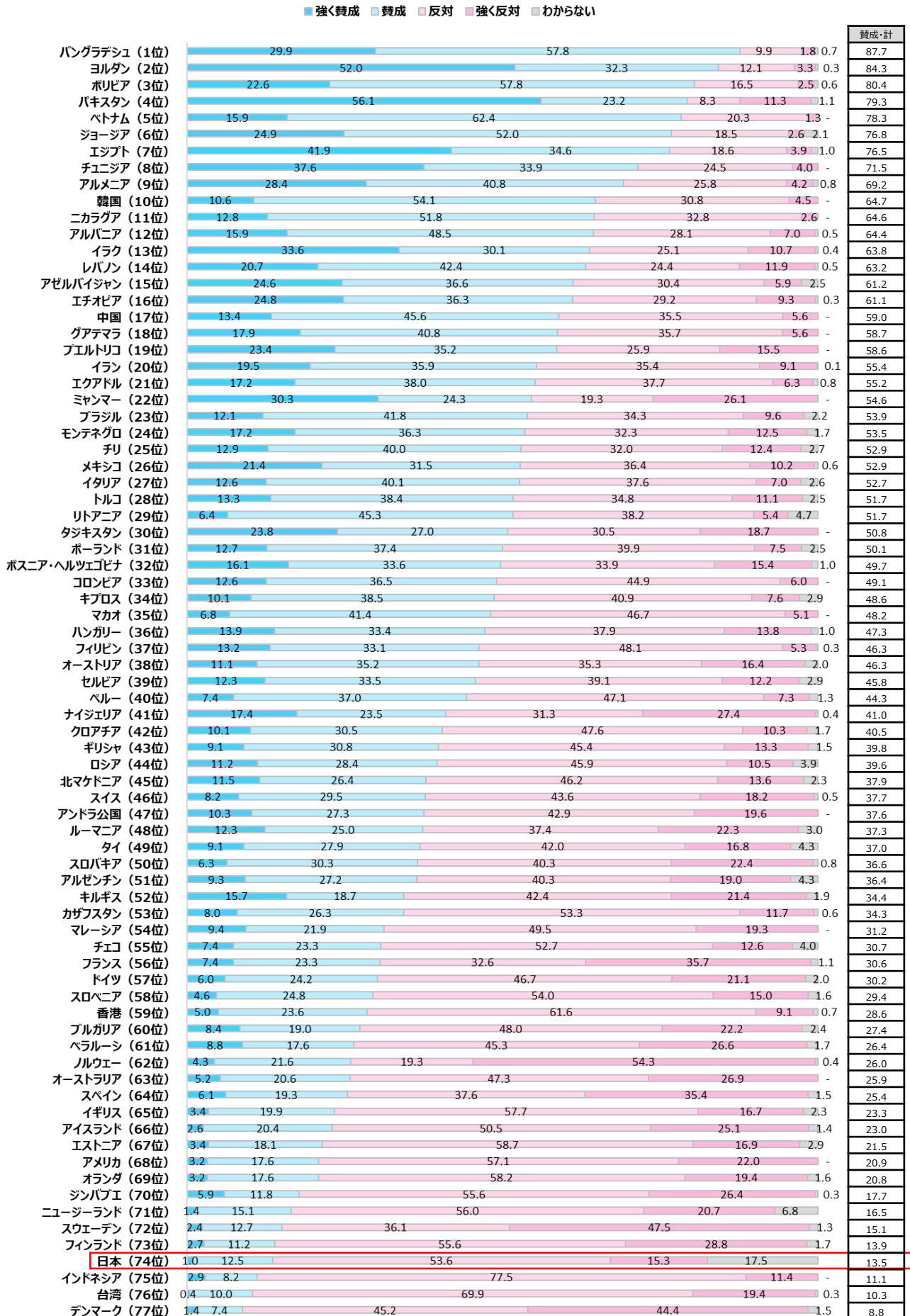
図3-2 : Q36 同性同士のカップルも異性同士のカップルと同じように立派な親になれる
 <「賛成・計」の70か国におけるランキング>



【ジェンダーⅡ】日本は「母親」が働くことに肯定的。ジェンダー平等への意識も高い水準

図3-3：Q28 母親がお金のために働くと、子どもに迷惑がかかる

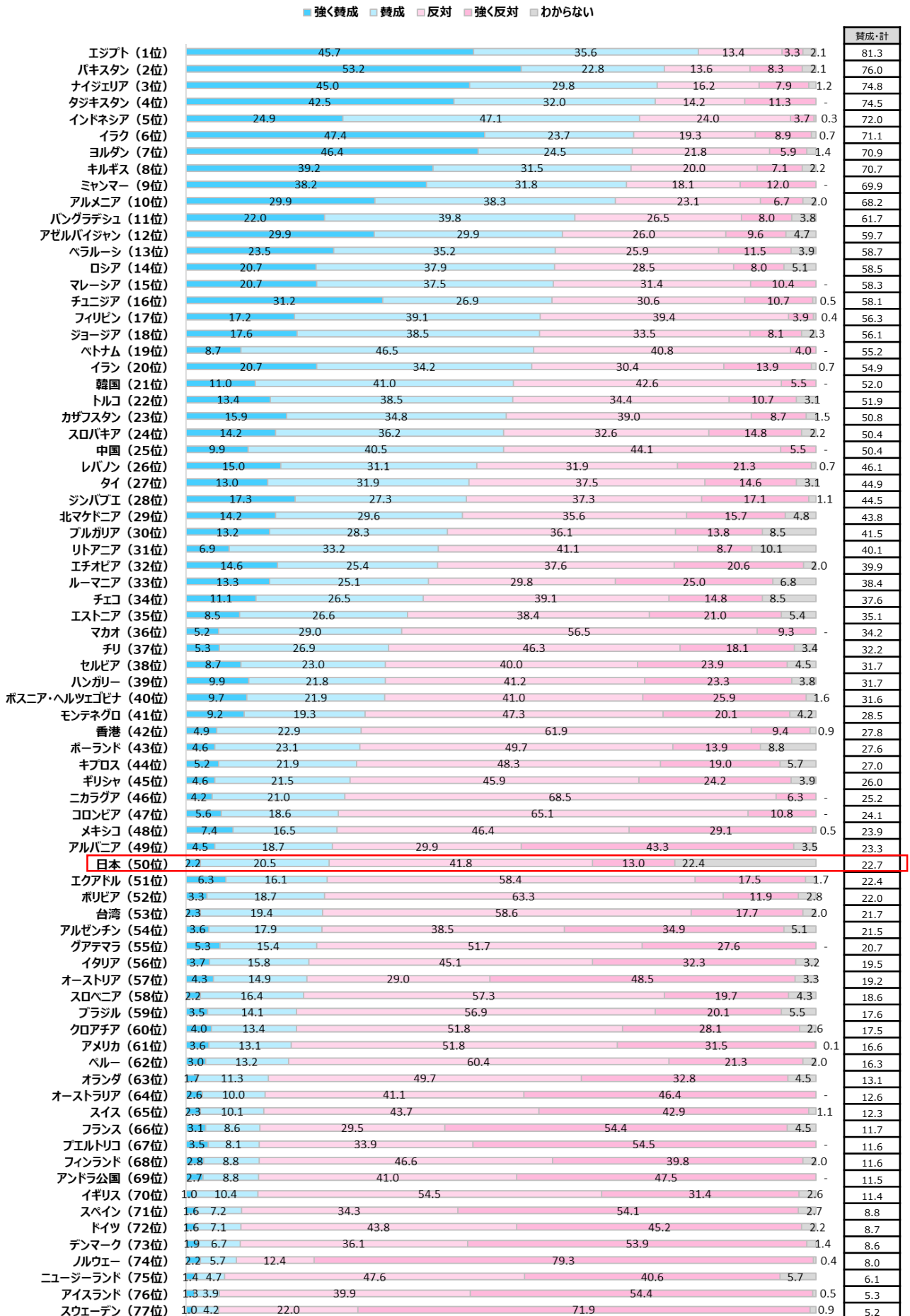
＜「賛成・計」の77か国におけるランキング＞



【ジェンダーⅡ】日本は「母親」が働くことに肯定的。ジェンダー平等への意識も高い水準

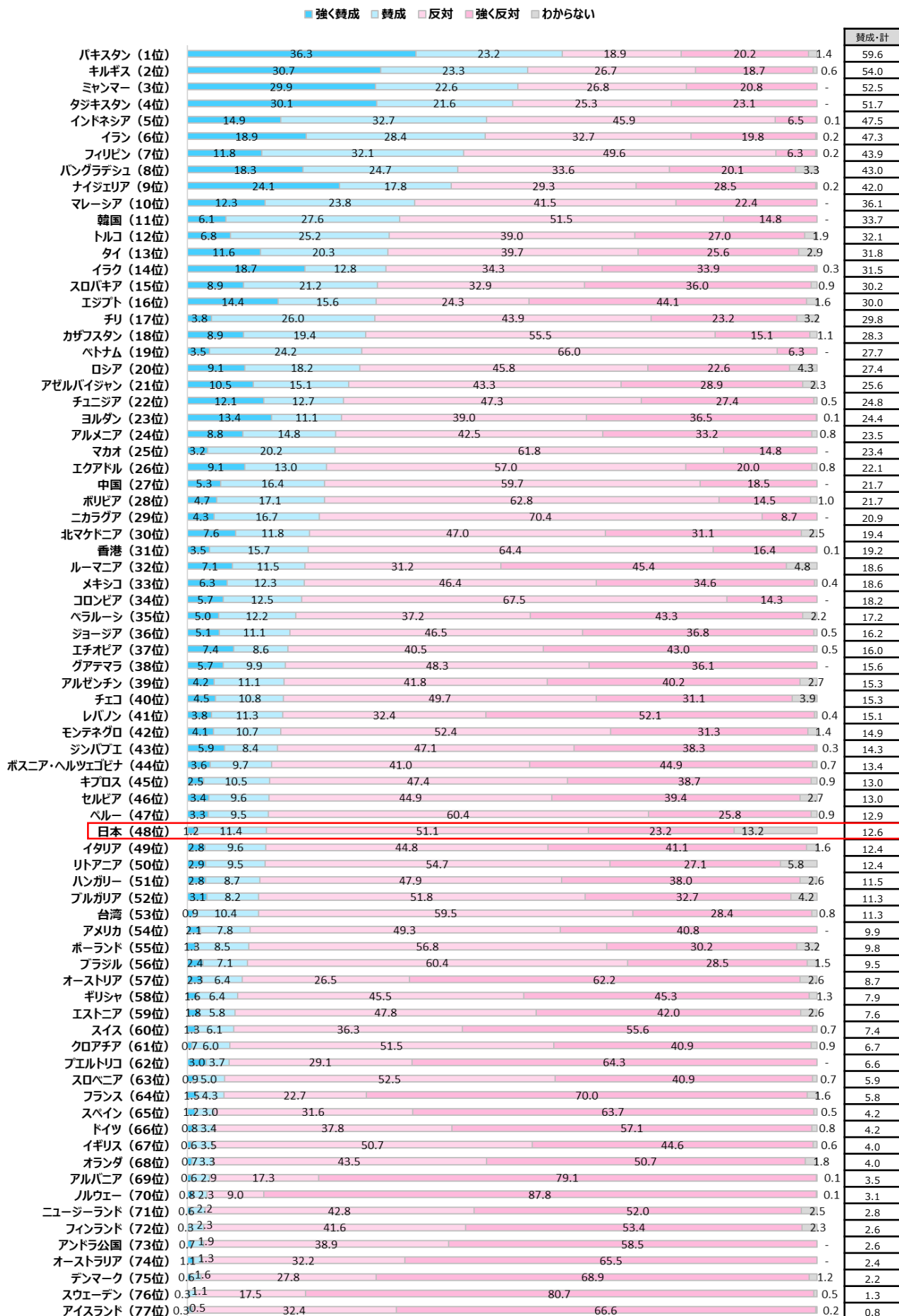
図3-4 : Q29 男性の方が女性より政治の指導者として適している

<「賛成・計」の77か国におけるランキング>



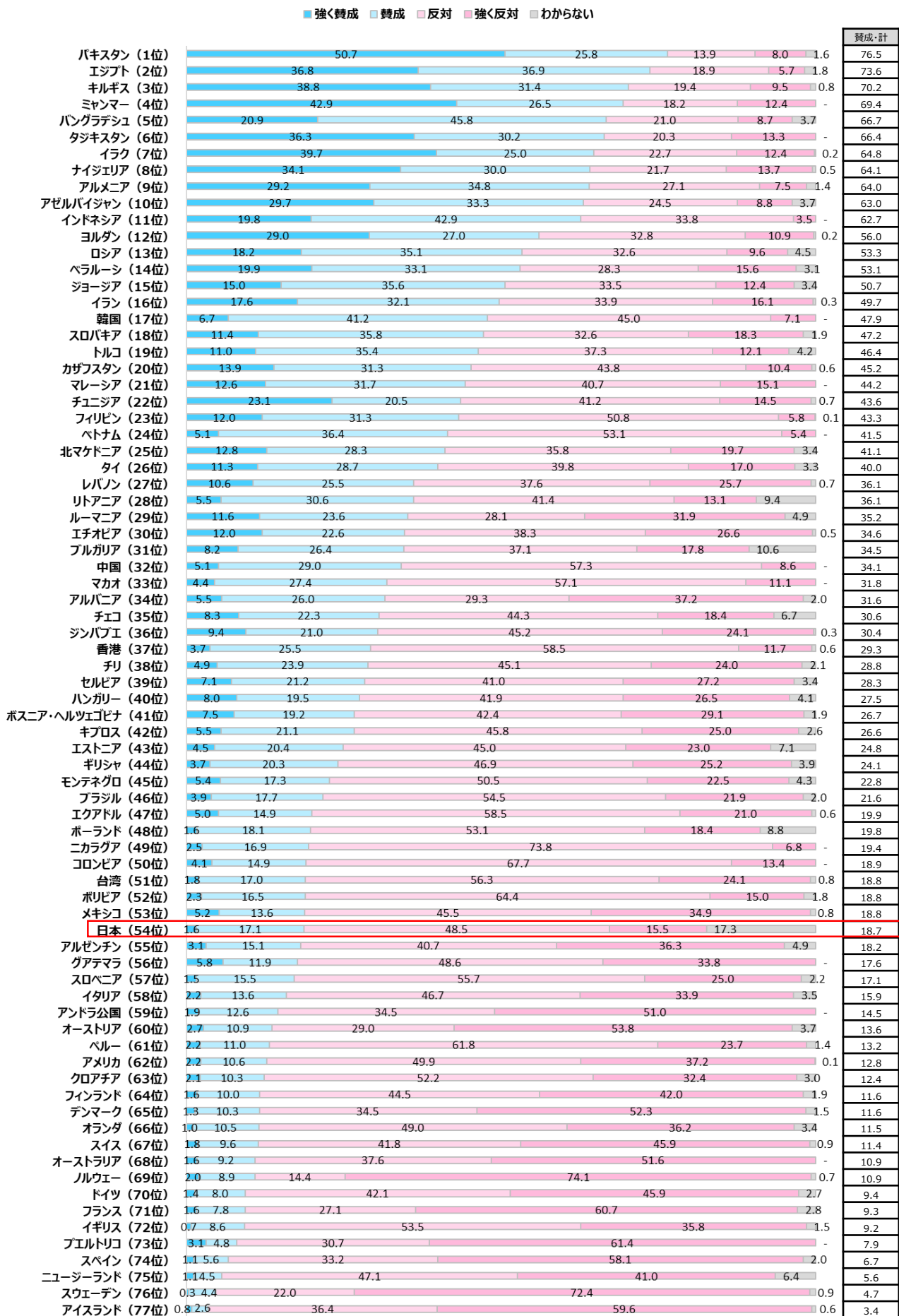
【ジェンダーⅡ】日本は「母親」が働くことに肯定的。ジェンダー平等への意識も高い水準

図3-5：Q30 大学教育は女子より男子にとって重要である
 <「賛成・計」の77か国におけるランキング>



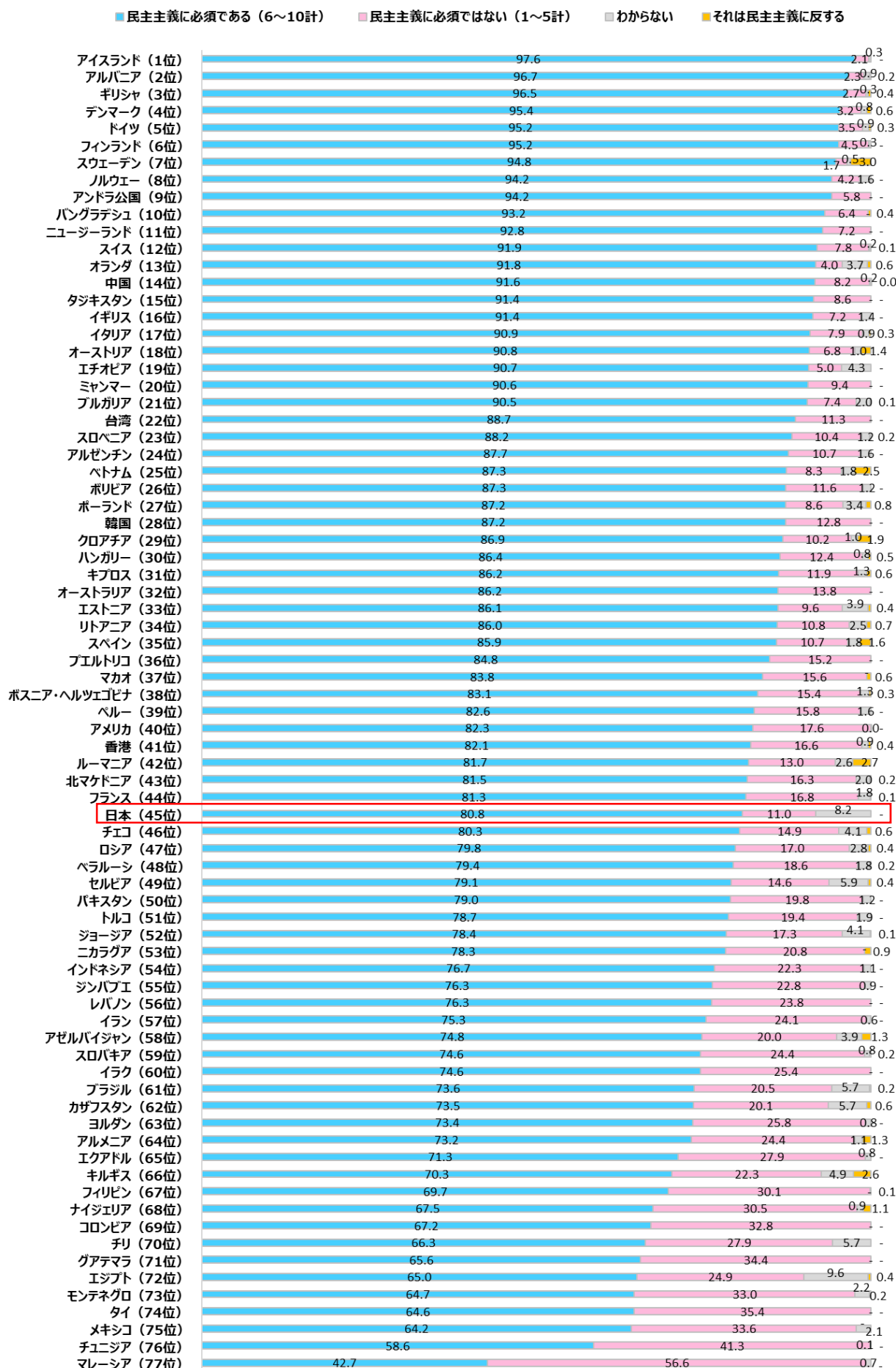
【ジェンダーⅡ】日本は「母親」が働くことに肯定的。ジェンダー平等への意識も高い水準

図3-6：Q31 男性の方が女性より経営幹部として適している
 <「賛成・計」の77か国におけるランキング>



【ジェンダーⅡ】日本は「母親」が働くことに肯定的。ジェンダー平等への意識も高い水準

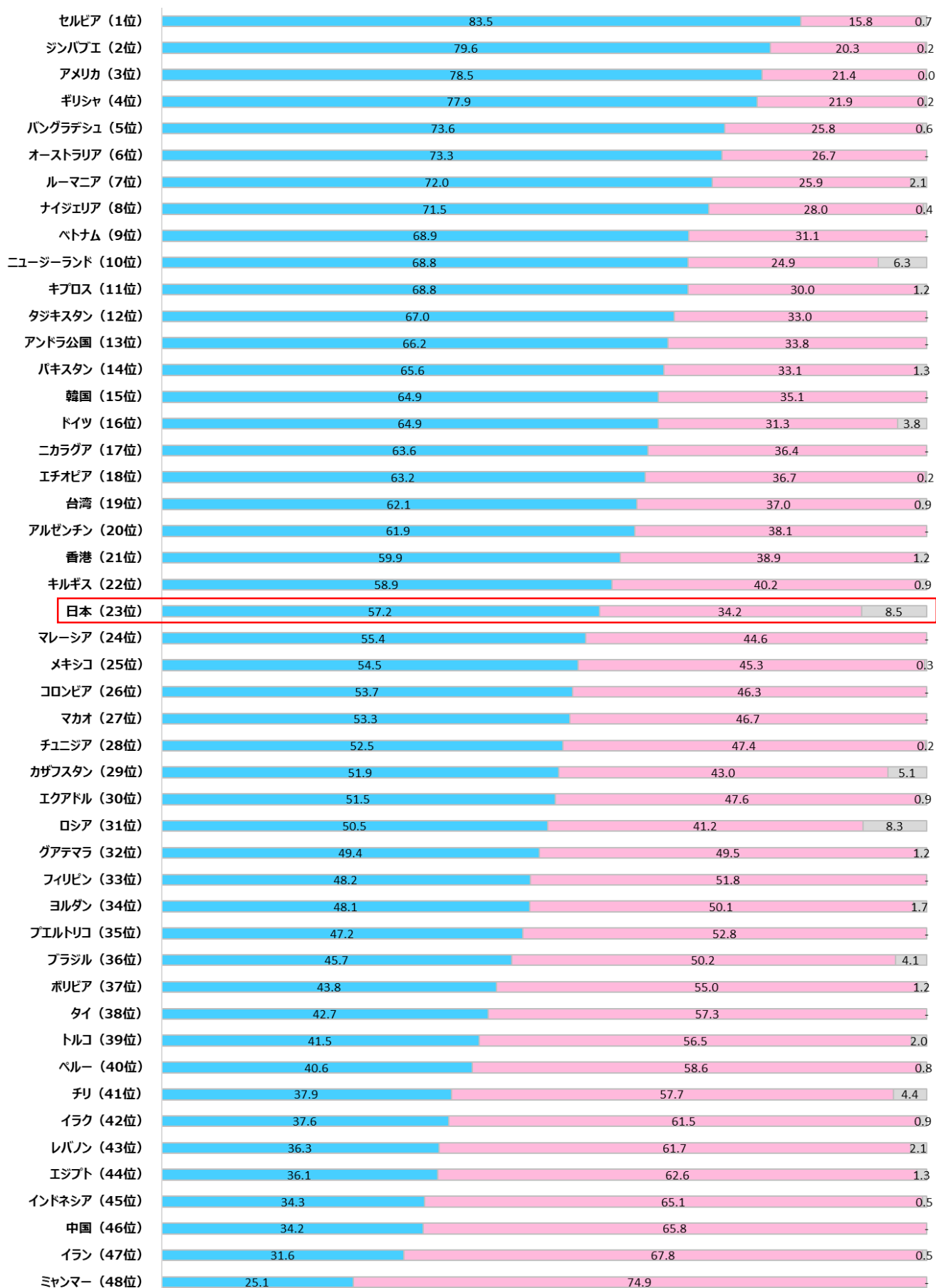
図3-7：Q249 民主主義の性質として必須のもの【女性が男性と同じ権利を持つ】
 <「民主主義に必須である」(6~10計) の77か国におけるランキング>



【自由の価値】日本は「安全」>「自由」>「平等」。人生の自由度は低いと感じている

図4-1：Q149 自由と平等のどちらが重要か
 <「自由」の48か国におけるランキング>

■自由 ■平等 ■わからない

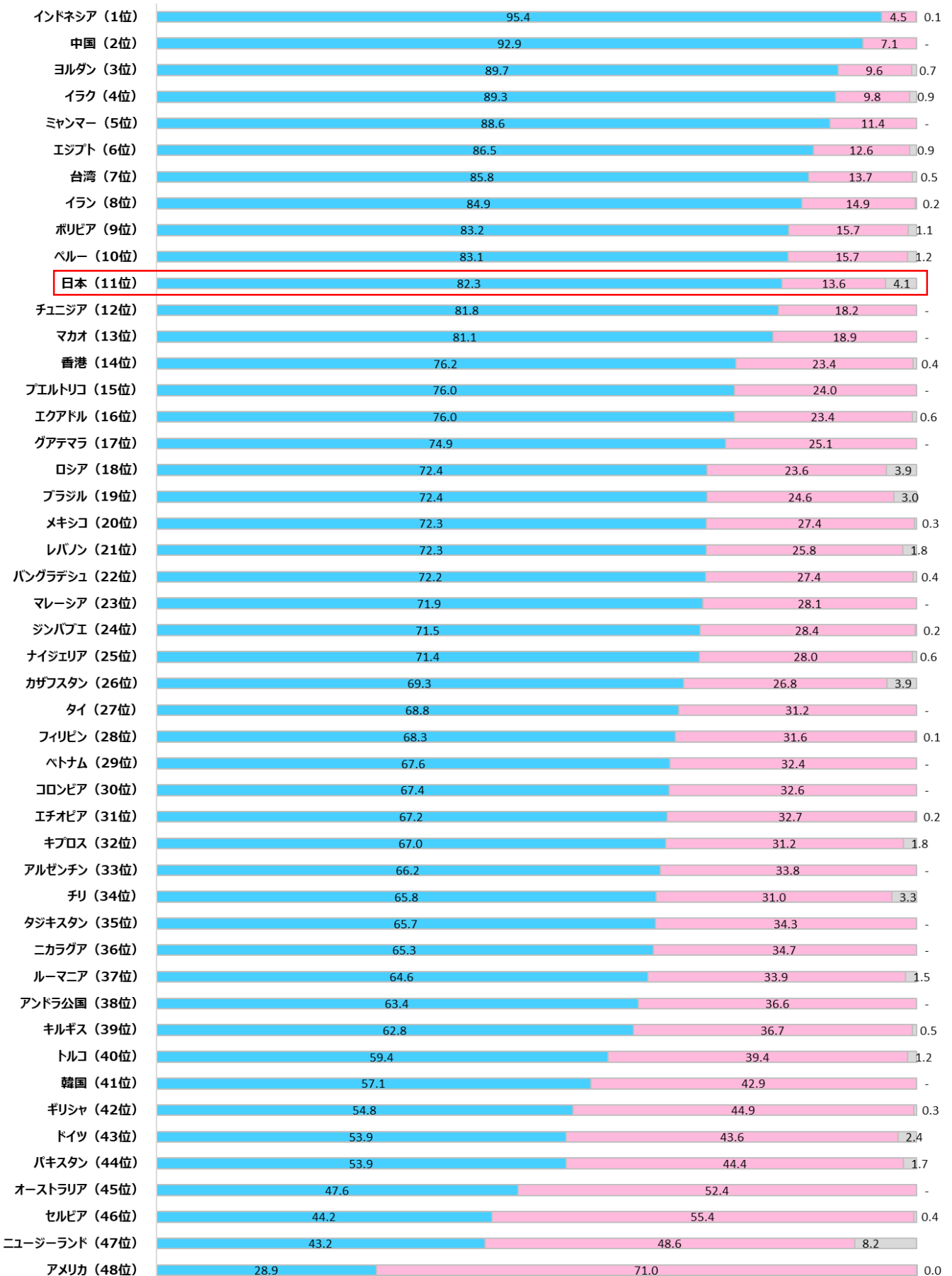


【自由の価値】日本は「安全」>「自由」>「平等」。人生の自由度は低いと感じている

図4-2 : Q150 自由と安全のどちらが重要か
 <「安全」の48か国におけるランキング>

■安全 ■自由 ■わからない

* 図4-3と同じデータで「安全」の高い順

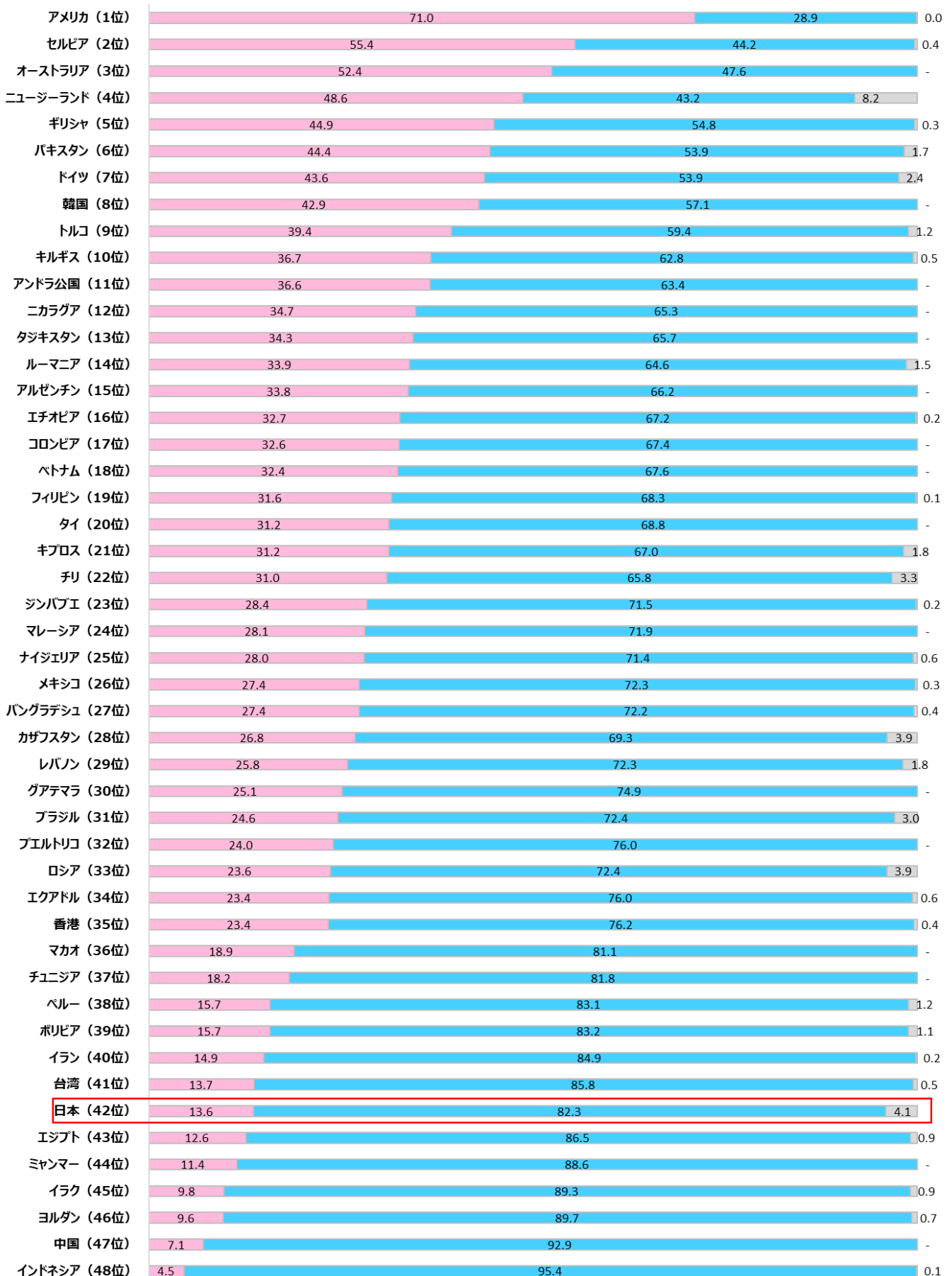


【自由の価値】日本は「安全」>「自由」>「平等」。人生の自由度は低いと感じている

図4-3 : Q150 自由と安全のどちらが重要か
 <「自由」の48か国におけるランキング>

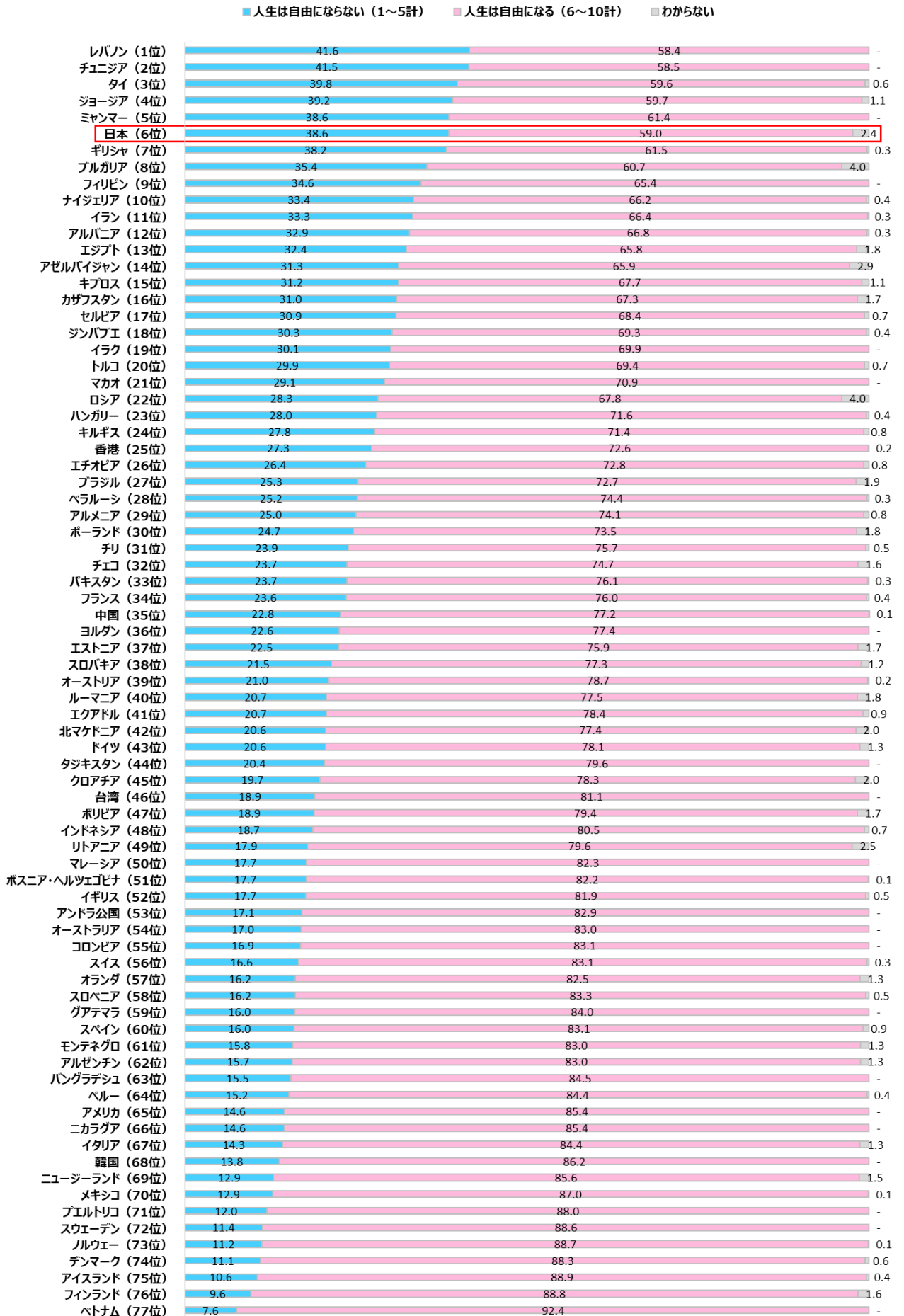
自由 安全 わからない

* 図4-2と同じデータで「自由」の高い順



【自由の価値】日本は「安全」>「自由」>「平等」。人生の自由度は低いと感じている

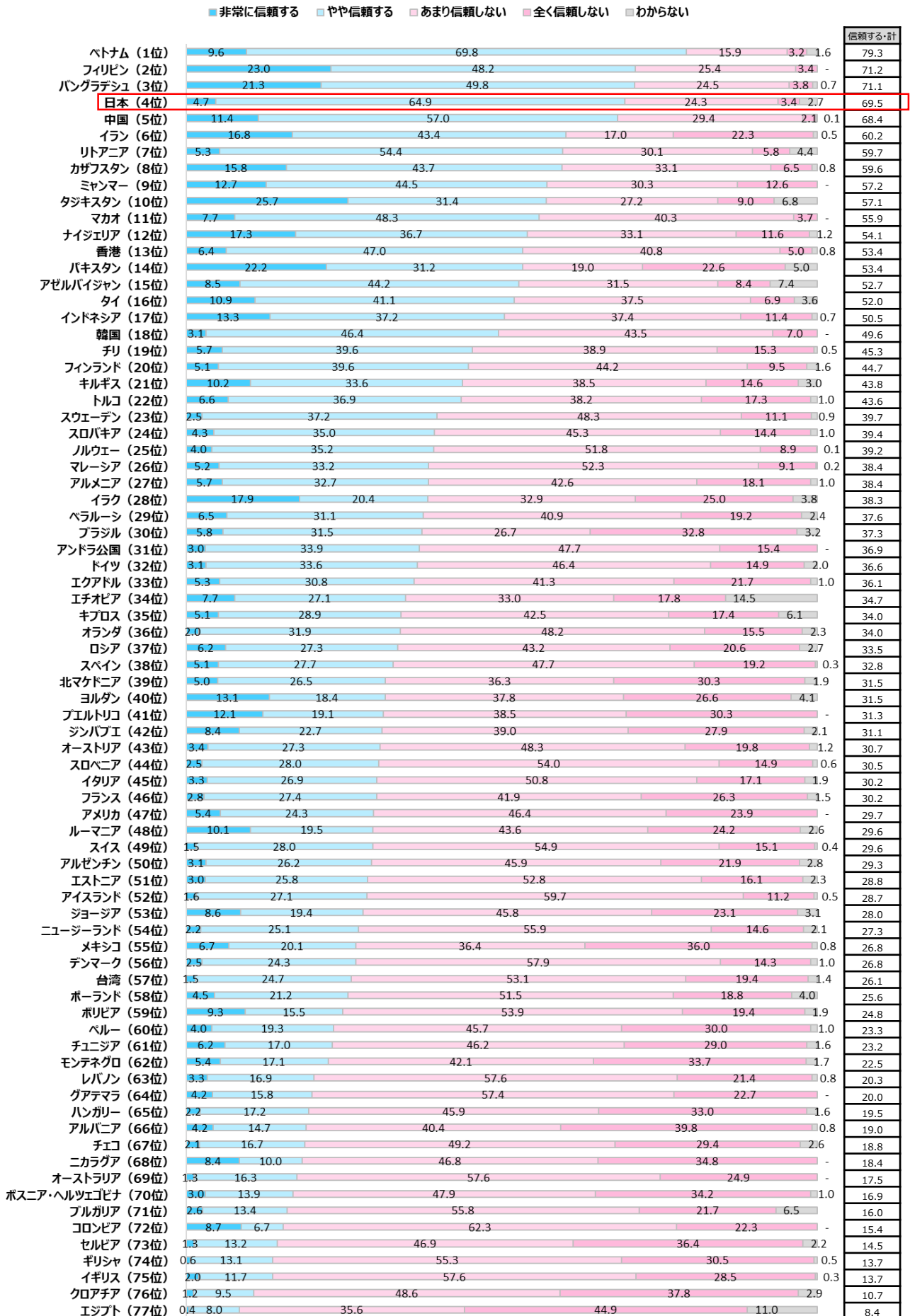
図4-4：Q48 人生は思い通りになるか
 <「自由にならない」(1~5計) の77か国におけるランキング>



【メディア】日本はマスメディアを信頼。新聞、テレビから「毎日情報を得る」が48か国中1位

図5-1：Q66 組織や制度を信頼できるか【新聞・雑誌】

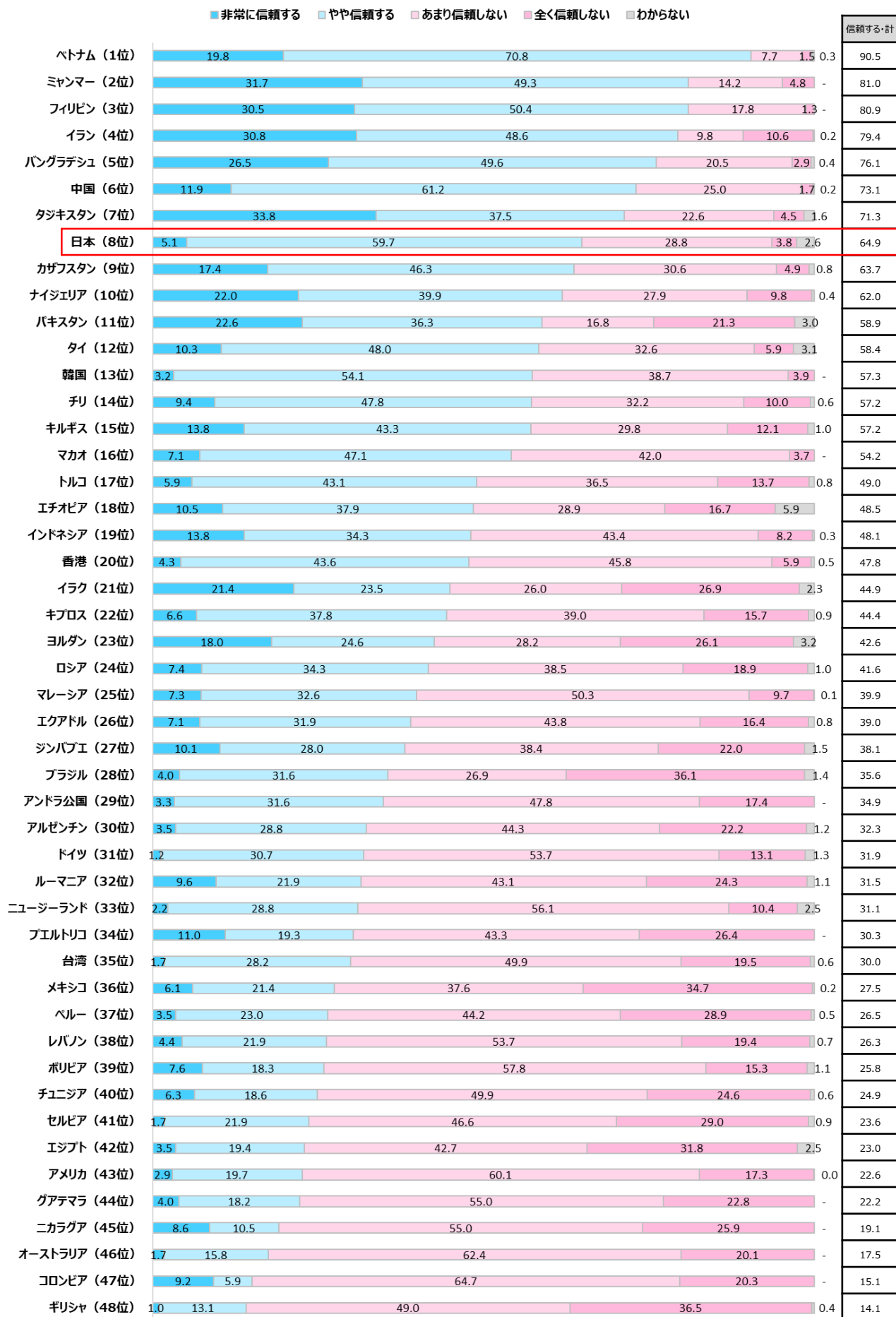
<「信頼・計」の77か国におけるランキング>



【メディア】日本はマスメディアを信頼。新聞、テレビから「毎日情報を得る」が48か国中1位

図5-2：Q67 組織や制度を信頼できるか【テレビ】

＜「信頼・計」の48か国におけるランキング＞

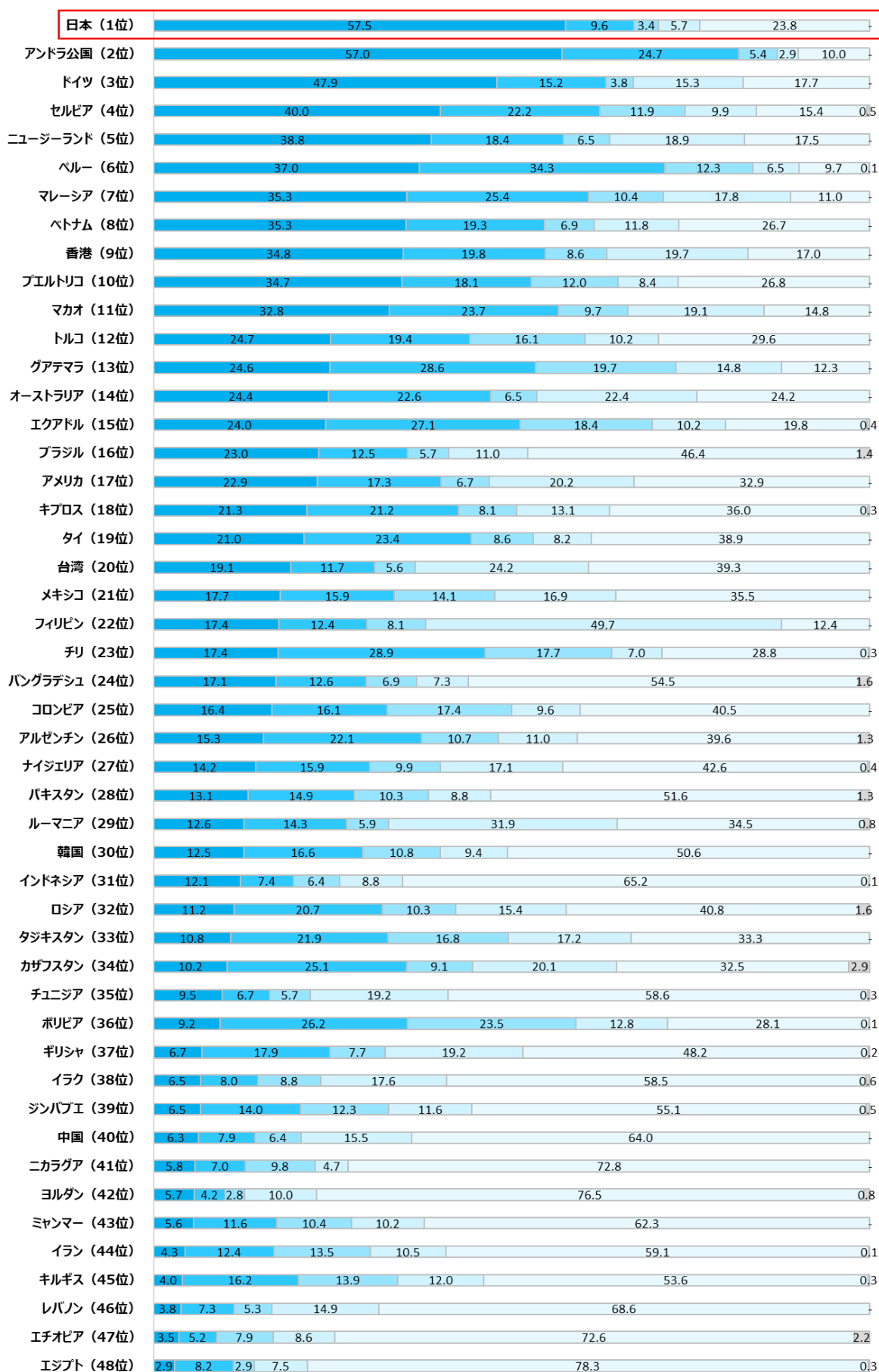


【メディア】日本はマスメディアを信頼。新聞、テレビから「毎日情報を得る」が48か国中1位

図5-3 : Q201 情報源となる頻度【新聞】

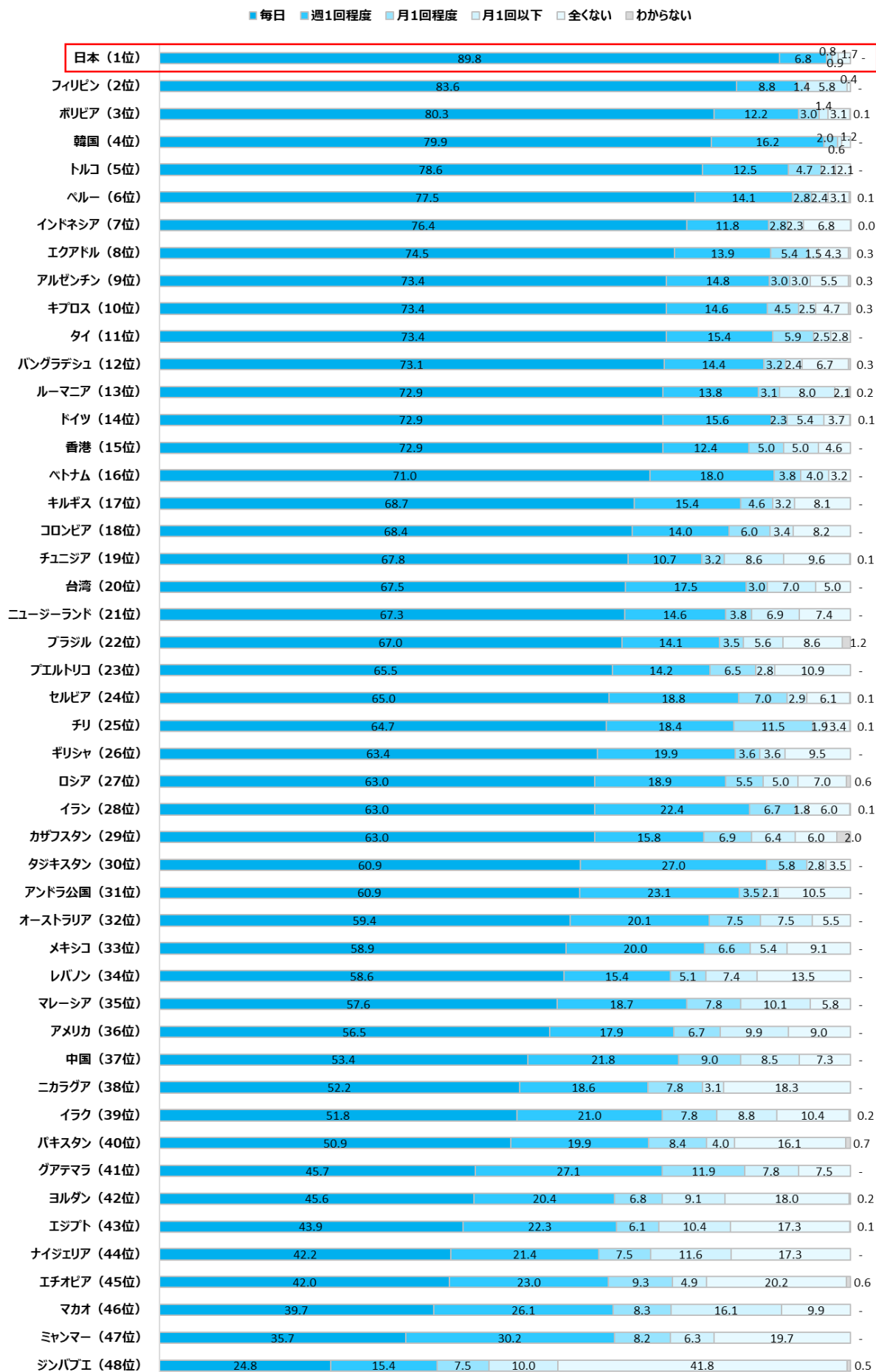
＜「毎日」の48か国におけるランキング＞

■ 毎日 ■ 週1回程度 ■ 月1回程度 ■ 月1回以下 □ 全くない ■ わからない



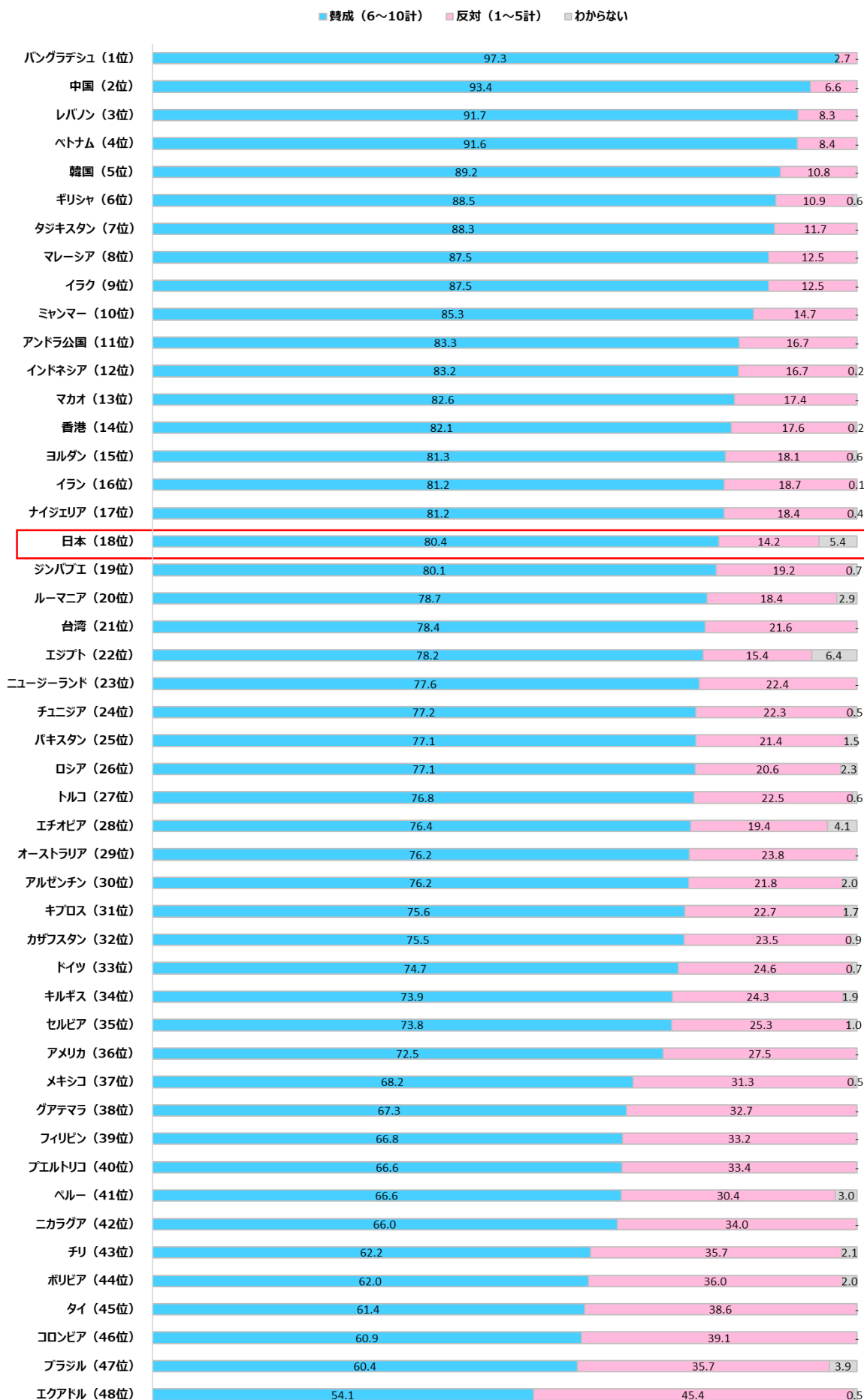
【メディア】日本はマスメディアを信頼。新聞、テレビから「毎日情報を得る」が48か国中1位

図5-4 : Q202 情報源となる頻度【テレビニュース】
 <「毎日」の48か国におけるランキング>



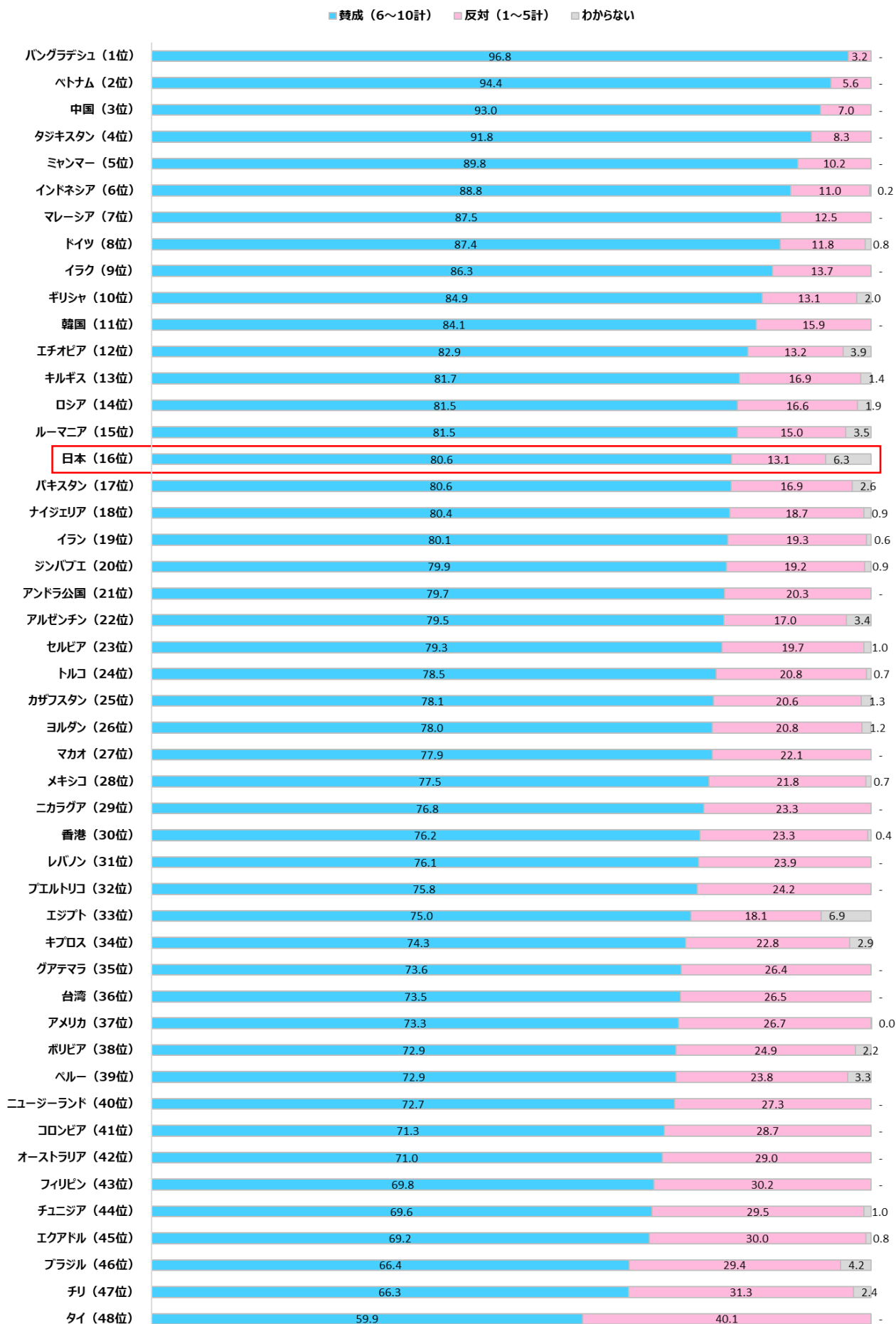
【科学】日本は「科学技術」に肯定的で、日常生活の中で「科学」を知ることを重要視

図6-1 : Q158 科学技術は生活をより健康に、楽に、快適にしている
 <「賛成」(6~10計) の48か国におけるランキング>



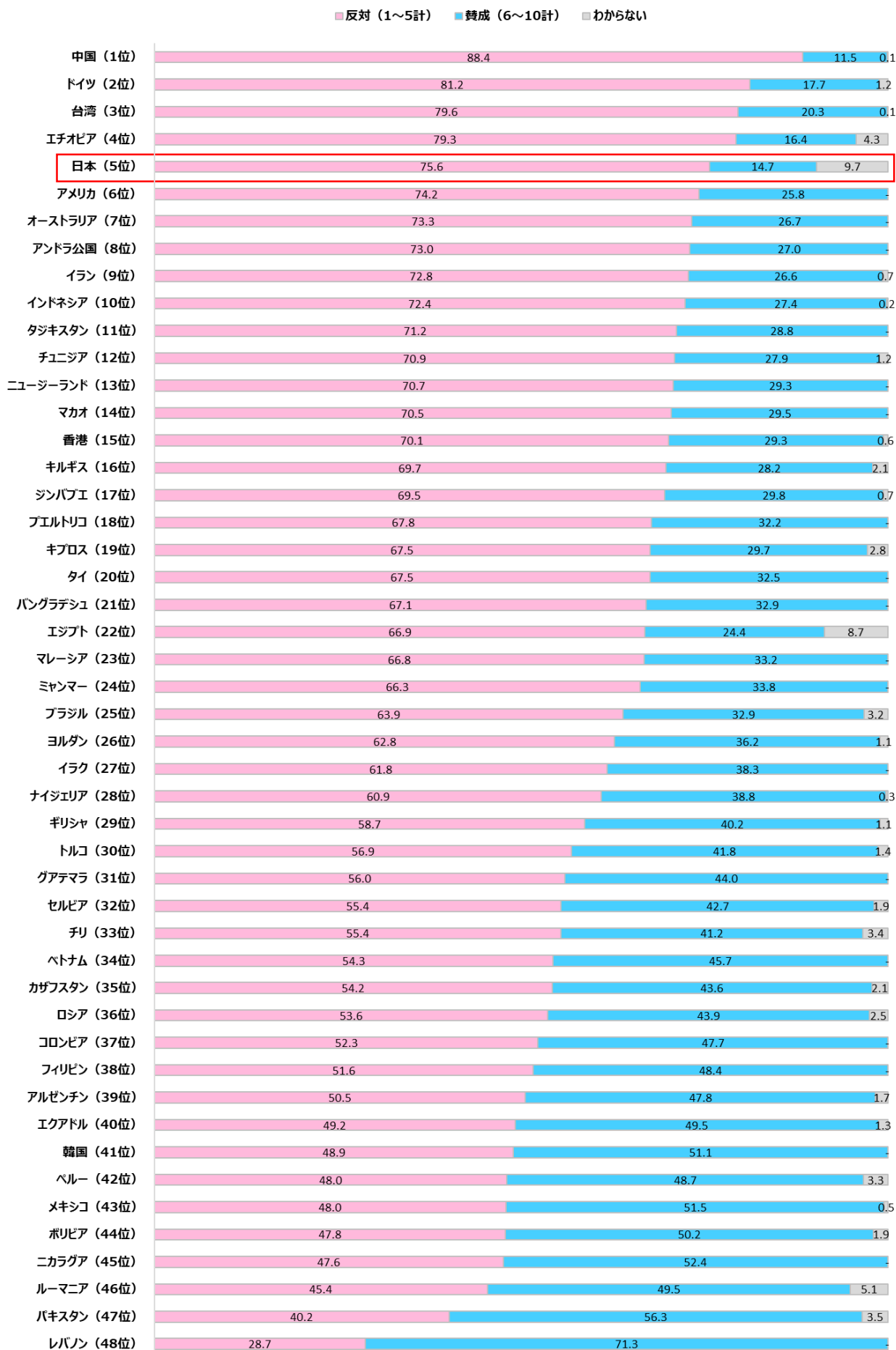
【科学】日本は「科学技術」に肯定的で、日常生活の中で「科学」を知ることを重要視

図6-2：Q159 科学技術によってより大きな機会が次世代にもたらされるだろう
 <「賛成」(6~10計)の48か国におけるランキング>



【科学】日本は「科学技術」に肯定的で、日常生活の中で「科学」を知ることを重要視

図6-3 : Q162 日常生活のなかで科学を知ることは重要ではない
 <「反対」(1~5計) の48か国におけるランキング>



【団体・組織】日本は団体や組織への加入率や活動率が低い

団体や組織に加わっているか

表7-1：Q94 教会、宗教団体

<「加わっており実際に活動している」の48か国におけるランキング>

| 順位 | 国名 | 加わっており実際に活動している (%) |
|----|----------|---------------------|
| 1 | ナイジェリア | 68.8 |
| 2 | グアテマラ | 47.8 |
| 3 | インドネシア | 47.0 |
| 4 | ブラジル | 43.3 |
| 5 | ボリビア | 42.3 |
| 6 | プエルトリコ | 39.7 |
| 7 | コロンビア | 38.0 |
| 8 | ニカラグア | 35.4 |
| 9 | フィリピン | 35.0 |
| 10 | タイ | 34.2 |
| 11 | アメリカ | 32.7 |
| 12 | メキシコ | 27.0 |
| 13 | オーストラリア | 22.7 |
| 14 | エチオピア | 22.3 |
| 15 | マレーシア | 21.7 |
| 16 | チリ | 21.2 |
| 17 | バングラデシュ | 21.1 |
| 18 | イラン | 20.9 |
| 19 | ミャンマー | 20.3 |
| 20 | エクアドル | 20.1 |
| 21 | ペルー | 17.7 |
| 22 | アルゼンチン | 16.6 |
| 23 | タジキスタン | 16.2 |
| 24 | ニュージーランド | 15.8 |
| 25 | ジンバブエ | 12.5 |
| 26 | 香港 | 11.7 |
| 27 | キプロス | 11.2 |
| 28 | 韓国 | 11.2 |
| 29 | ドイツ | 11.1 |
| 30 | 台湾 | 10.8 |
| 31 | パキスタン | 9.6 |
| 32 | イラク | 9.3 |
| 33 | ベトナム | 8.9 |
| 34 | アンドラ公国 | 6.0 |
| 35 | キルギス | 5.9 |
| 36 | マカオ | 4.7 |
| 37 | ヨルダン | 4.7 |
| 38 | レバノン | 4.4 |
| 39 | ルーマニア | 4.1 |
| 40 | 日本 | 3.6 |
| 41 | セルビア | 3.4 |
| 42 | ギリシャ | 2.2 |
| 43 | トルコ | 2.2 |
| 44 | 中国 | 1.9 |
| 45 | チュニジア | 1.8 |
| 46 | カザフスタン | 1.6 |
| 47 | ロシア | 1.4 |
| 48 | エジプト | 0.8 |

表7-2：Q95 スポーツ・レクリエーション団体

(サッカー、野球、ラグビーチームなど)

<「加わっており実際に活動している」の48か国におけるランキング>

| 順位 | 国名 | 加わっており実際に活動している (%) |
|----|----------|---------------------|
| 1 | ニュージーランド | 31.6 |
| 2 | ボリビア | 28.0 |
| 3 | ナイジェリア | 22.5 |
| 4 | コロンビア | 22.3 |
| 5 | タイ | 22.2 |
| 6 | グアテマラ | 20.9 |
| 7 | タジキスタン | 18.2 |
| 8 | チリ | 18.0 |
| 9 | ニカラグア | 18.0 |
| 10 | オーストラリア | 16.4 |
| 11 | 台湾 | 16.3 |
| 12 | インドネシア | 15.8 |
| 13 | アンドラ公国 | 15.7 |
| 14 | マレーシア | 14.3 |
| 15 | エクアドル | 13.6 |
| 16 | メキシコ | 13.5 |
| 17 | プエルトリコ | 13.4 |
| 18 | エチオピア | 13.1 |
| 19 | フィリピン | 12.2 |
| 20 | アメリカ | 11.7 |
| 21 | イラク | 10.9 |
| 22 | ジンバブエ | 10.9 |
| 23 | ブラジル | 10.8 |
| 24 | イラン | 10.7 |
| 25 | キプロス | 10.6 |
| 26 | 日本 | 10.5 |
| 27 | キルギス | 10.4 |
| 28 | 香港 | 8.9 |
| 29 | パキスタン | 8.4 |
| 30 | ペルー | 7.9 |
| 31 | 韓国 | 6.8 |
| 32 | アルゼンチン | 5.9 |
| 33 | ギリシャ | 5.5 |
| 34 | ドイツ | 4.9 |
| 35 | ミャンマー | 4.8 |
| 36 | マカオ | 4.6 |
| 37 | ベトナム | 4.6 |
| 38 | セルビア | 4.3 |
| 39 | ヨルダン | 4.2 |
| 40 | カザフスタン | 3.7 |
| 41 | バングラデシュ | 3.4 |
| 42 | チュニジア | 3.3 |
| 43 | 中国 | 3.3 |
| 44 | トルコ | 3.2 |
| 45 | エジプト | 2.8 |
| 46 | レバノン | 2.5 |
| 47 | ルーマニア | 2.2 |
| 48 | ロシア | 1.9 |

【団体・組織】日本は団体や組織への加入率や活動率が低い

団体や組織に加わっているか

表7-3 : Q96 芸術、音楽、教育団体

<「加わっており実際に活動している」の48か国におけるランキング>

| 順位 | 国名 | 加わっており実際に活動している (%) |
|----|----------|---------------------|
| 1 | タイ | 27.1 |
| 2 | ナイジェリア | 24.4 |
| 3 | ニュージーランド | 19.2 |
| 4 | タジキスタン | 19.1 |
| 5 | ボリビア | 18.1 |
| 6 | グアテマラ | 17.8 |
| 7 | チリ | 17.2 |
| 8 | コロンビア | 17.0 |
| 9 | アメリカ | 14.6 |
| 10 | プエルトリコ | 14.4 |
| 11 | インドネシア | 12.9 |
| 12 | オーストラリア | 12.8 |
| 13 | エクアドル | 12.0 |
| 14 | ニカラグア | 11.5 |
| 15 | マレーシア | 10.1 |
| 16 | エチオピア | 10.1 |
| 17 | キプロス | 10.0 |
| 18 | イラン | 9.5 |
| 19 | フィリピン | 8.9 |
| 20 | アンドラ公国 | 8.6 |
| 21 | メキシコ | 8.4 |
| 22 | 台湾 | 8.3 |
| 23 | イラク | 7.5 |
| 24 | ジンバブエ | 7.4 |
| 25 | 香港 | 7.2 |
| 26 | 日本 | 6.9 |
| 27 | ペルー | 6.6 |
| 28 | パキスタン | 6.4 |
| 29 | ブラジル | 6.3 |
| 30 | キルギス | 5.8 |
| 31 | アルゼンチン | 5.3 |
| 32 | ギリシャ | 4.8 |
| 33 | バングラデシュ | 4.8 |
| 34 | 韓国 | 4.7 |
| 35 | ミャンマー | 4.6 |
| 36 | カザフスタン | 4.4 |
| 37 | チュニジア | 3.3 |
| 38 | ベトナム | 3.1 |
| 39 | ヨルダン | 3.1 |
| 40 | ドイツ | 2.7 |
| 41 | 中国 | 2.5 |
| 42 | マカオ | 2.4 |
| 43 | レバノン | 2.3 |
| 44 | トルコ | 2.2 |
| 45 | セルビア | 2.1 |
| 46 | エジプト | 1.9 |
| 47 | ルーマニア | 1.6 |
| 48 | ロシア | 1.3 |

表7-4 : Q97 労働組合

<「加わっており実際に活動している」の48か国におけるランキング>

| 順位 | 国名 | 加わっており実際に活動している (%) |
|----|----------|---------------------|
| 1 | タジキスタン | 23.7 |
| 2 | チリ | 15.8 |
| 3 | ボリビア | 15.0 |
| 4 | タイ | 14.6 |
| 5 | フィリピン | 11.8 |
| 6 | オーストラリア | 10.6 |
| 7 | マレーシア | 10.4 |
| 8 | パキスタン | 8.7 |
| 9 | インドネシア | 8.3 |
| 10 | エクアドル | 8.2 |
| 11 | イラン | 7.3 |
| 12 | ニュージーランド | 7.2 |
| 13 | アメリカ | 7.2 |
| 14 | ナイジェリア | 7.1 |
| 15 | エチオピア | 6.8 |
| 16 | キプロス | 6.4 |
| 17 | メキシコ | 6.3 |
| 18 | ジンバブエ | 6.0 |
| 19 | 台湾 | 5.9 |
| 20 | ニカラグア | 5.3 |
| 21 | 香港 | 5.1 |
| 22 | グアテマラ | 4.7 |
| 23 | ブラジル | 4.6 |
| 24 | バングラデシュ | 4.4 |
| 25 | プエルトリコ | 4.3 |
| 26 | イラク | 3.9 |
| 27 | カザフスタン | 3.9 |
| 28 | ベトナム | 3.6 |
| 29 | ドイツ | 3.4 |
| 30 | キルギス | 3.3 |
| 31 | マカオ | 3.1 |
| 32 | コロンビア | 3.0 |
| 33 | 日本 | 2.3 |
| 34 | セルビア | 2.2 |
| 35 | ミャンマー | 2.2 |
| 36 | ヨルダン | 2.1 |
| 37 | アルゼンチン | 2.1 |
| 38 | 中国 | 2.0 |
| 39 | 韓国 | 1.9 |
| 40 | チュニジア | 1.8 |
| 41 | ギリシャ | 1.8 |
| 42 | ペルー | 1.7 |
| 43 | アンドラ公国 | 1.5 |
| 44 | ルーマニア | 1.5 |
| 45 | レバノン | 1.3 |
| 46 | エジプト | 1.2 |
| 47 | トルコ | 1.0 |
| 48 | ロシア | 0.8 |

【団体・組織】日本は団体や組織への加入率や活動率が低い

団体や組織に加わっているか

表7-5 : Q99 環境保護団体

<「加わっており実際に活動している」の48か国におけるランキング>

| 順位 | 国名 | 加わっており実際に活動している (%) |
|----|----------|---------------------|
| 1 | インドネシア | 19.7 |
| 2 | チリ | 13.9 |
| 3 | タイ | 13.1 |
| 4 | フィリピン | 12.3 |
| 5 | コロンビア | 11.2 |
| 6 | ニカラグア | 11.2 |
| 7 | エチオピア | 10.3 |
| 8 | タジキスタン | 9.6 |
| 9 | ナイジェリア | 9.4 |
| 10 | オーストラリア | 9.2 |
| 11 | ボリビア | 8.2 |
| 12 | ジンバブエ | 7.9 |
| 13 | マレーシア | 7.6 |
| 14 | プエルトリコ | 7.4 |
| 15 | グアテマラ | 6.9 |
| 16 | エクアドル | 6.8 |
| 17 | イラン | 6.4 |
| 18 | ニュージーランド | 6.0 |
| 19 | 台湾 | 5.6 |
| 20 | 香港 | 5.5 |
| 21 | アメリカ | 5.2 |
| 22 | メキシコ | 5.1 |
| 23 | パキスタン | 5.0 |
| 24 | イラク | 3.7 |
| 25 | ミャンマー | 3.4 |
| 26 | ドイツ | 3.0 |
| 27 | キプロス | 2.5 |
| 28 | ベトナム | 2.2 |
| 29 | ペルー | 2.1 |
| 30 | アルゼンチン | 1.7 |
| 31 | ブラジル | 1.7 |
| 32 | マカオ | 1.7 |
| 33 | 韓国 | 1.6 |
| 34 | キルギス | 1.6 |
| 35 | レバノン | 1.6 |
| 36 | ヨルダン | 1.6 |
| 37 | 中国 | 1.5 |
| 38 | アンドラ公国 | 1.4 |
| 39 | バングラデシュ | 1.3 |
| 40 | ギリシャ | 1.0 |
| 41 | チュニジア | 0.9 |
| 42 | トルコ | 0.8 |
| 43 | セルビア | 0.6 |
| 44 | カザフスタン | 0.5 |
| 45 | ルーマニア | 0.4 |
| 46 | 日本 | 0.4 |
| 47 | ロシア | 0.3 |
| 48 | エジプト | 0.2 |

表7-6 : Q100 同業者団体、職業団体

<「加わっており実際に活動している」の48か国におけるランキング>

| 順位 | 国名 | 加わっており実際に活動している (%) |
|----|----------|---------------------|
| 1 | インドネシア | 16.2 |
| 2 | アメリカ | 15.9 |
| 3 | タイ | 15.3 |
| 4 | ニュージーランド | 14.6 |
| 5 | ナイジェリア | 14.2 |
| 6 | プエルトリコ | 12.8 |
| 7 | タジキスタン | 12.8 |
| 8 | オーストラリア | 12.5 |
| 9 | グアテマラ | 11.6 |
| 10 | チリ | 11.4 |
| 11 | マレーシア | 11.3 |
| 12 | ボリビア | 10.6 |
| 13 | コロンビア | 8.8 |
| 14 | ジンバブエ | 7.8 |
| 15 | ニカラグア | 7.8 |
| 16 | エクアドル | 7.6 |
| 17 | 台湾 | 6.5 |
| 18 | メキシコ | 6.4 |
| 19 | フィリピン | 6.3 |
| 20 | エチオピア | 5.8 |
| 21 | アンドラ公国 | 5.6 |
| 22 | 香港 | 5.3 |
| 23 | イラン | 5.3 |
| 24 | パキスタン | 5.2 |
| 25 | キプロス | 4.9 |
| 26 | イラク | 4.9 |
| 27 | バングラデシュ | 4.5 |
| 28 | ヨルダン | 4.4 |
| 29 | ブラジル | 4.2 |
| 30 | エジプト | 3.7 |
| 31 | キルギス | 3.7 |
| 32 | ペルー | 3.3 |
| 33 | 日本 | 2.8 |
| 34 | ドイツ | 2.4 |
| 35 | カザフスタン | 2.2 |
| 36 | ベトナム | 2.0 |
| 37 | チュニジア | 1.9 |
| 38 | ギリシャ | 1.9 |
| 39 | 韓国 | 1.8 |
| 40 | トルコ | 1.7 |
| 41 | マカオ | 1.5 |
| 42 | アルゼンチン | 1.5 |
| 43 | レバノン | 1.4 |
| 44 | ミャンマー | 1.3 |
| 45 | セルビア | 1.1 |
| 46 | ルーマニア | 1.0 |
| 47 | 中国 | 0.9 |
| 48 | ロシア | 0.6 |

【団体・組織】日本は団体や組織への加入率や活動率が低い

団体や組織に加わっているか

表7-7：Q101 慈善団体

<「加わっており実際に活動している」の48か国におけるランキング>

| 順位 | 国名 | 加わっており実際に活動している (%) |
|----|----------|---------------------|
| 1 | インドネシア | 24.5 |
| 2 | ミャンマー | 24.1 |
| 3 | プエルトリコ | 20.5 |
| 4 | アメリカ | 18.2 |
| 5 | ニュージーランド | 18.0 |
| 6 | フィリピン | 16.6 |
| 7 | イラク | 16.5 |
| 8 | オーストラリア | 13.5 |
| 9 | タイ | 13.3 |
| 10 | チリ | 12.0 |
| 11 | イラン | 11.9 |
| 12 | グアテマラ | 11.1 |
| 13 | マレーシア | 10.8 |
| 14 | タジキスタン | 10.6 |
| 15 | ナイジェリア | 10.2 |
| 16 | コロンビア | 9.8 |
| 17 | エチオピア | 9.1 |
| 18 | ボリビア | 9.1 |
| 19 | アンドラ公国 | 8.9 |
| 20 | ジンバブエ | 8.1 |
| 21 | キプロス | 7.3 |
| 22 | エクアドル | 7.1 |
| 23 | ニカラグア | 7.1 |
| 24 | 台湾 | 6.7 |
| 25 | パキスタン | 6.7 |
| 26 | メキシコ | 6.5 |
| 27 | ブラジル | 6.4 |
| 28 | ベトナム | 6.0 |
| 29 | キルギス | 5.5 |
| 30 | ヨルダン | 5.2 |
| 31 | 香港 | 5.2 |
| 32 | チュニジア | 3.4 |
| 33 | ドイツ | 3.3 |
| 34 | ペルー | 2.9 |
| 35 | アルゼンチン | 2.9 |
| 36 | レバノン | 2.8 |
| 37 | エジプト | 1.8 |
| 38 | マカオ | 1.8 |
| 39 | ギリシャ | 1.8 |
| 40 | 韓国 | 1.6 |
| 41 | セルビア | 1.5 |
| 42 | バングラデシュ | 1.4 |
| 43 | カザフスタン | 1.4 |
| 44 | トルコ | 1.2 |
| 45 | 日本 | 1.2 |
| 46 | ルーマニア | 1.0 |
| 47 | 中国 | 0.7 |
| 48 | ロシア | 0.4 |

表7-8：Q102 消費者団体

<「加わっており実際に活動している」の48か国におけるランキング>

| 順位 | 国名 | 加わっており実際に活動している (%) |
|----|----------|---------------------|
| 1 | タイ | 15.1 |
| 2 | チリ | 10.9 |
| 3 | タジキスタン | 9.6 |
| 4 | ナイジェリア | 9.2 |
| 5 | ニカラグア | 8.8 |
| 6 | マレーシア | 8.6 |
| 7 | フィリピン | 7.9 |
| 8 | コロンビア | 7.6 |
| 9 | グアテマラ | 7.5 |
| 10 | エチオピア | 7.4 |
| 11 | エクアドル | 6.3 |
| 12 | ジンバブエ | 6.3 |
| 13 | インドネシア | 6.0 |
| 14 | プエルトリコ | 5.9 |
| 15 | ボリビア | 5.6 |
| 16 | オーストラリア | 5.4 |
| 17 | メキシコ | 5.3 |
| 18 | 香港 | 5.1 |
| 19 | アメリカ | 5.1 |
| 20 | パキスタン | 4.5 |
| 21 | イラン | 4.3 |
| 22 | 台湾 | 3.6 |
| 23 | ベトナム | 3.6 |
| 24 | イラク | 2.8 |
| 25 | ニュージーランド | 2.5 |
| 26 | ミャンマー | 2.4 |
| 27 | キルギス | 2.1 |
| 28 | 韓国 | 2.1 |
| 29 | キプロス | 2.0 |
| 30 | レバノン | 1.9 |
| 31 | 中国 | 1.8 |
| 32 | カザフスタン | 1.3 |
| 33 | マカオ | 1.2 |
| 34 | バングラデシュ | 1.1 |
| 35 | ブラジル | 1.0 |
| 36 | ヨルダン | 0.9 |
| 37 | チュニジア | 0.8 |
| 38 | アルゼンチン | 0.8 |
| 39 | アンドラ公国 | 0.8 |
| 40 | ペルー | 0.8 |
| 41 | ドイツ | 0.7 |
| 42 | トルコ | 0.6 |
| 43 | セルビア | 0.2 |
| 44 | ルーマニア | 0.2 |
| 45 | ロシア | 0.2 |
| 46 | ギリシャ | 0.1 |
| 47 | エジプト | 0.1 |
| 48 | 日本 | 0.1 |

【団体・組織】日本は団体や組織への加入率や活動率が低い

団体や組織に加わっているか

表7-9：Q103 自助グループ、相互援助グループ

<「加わっており実際に活動している」の48か国におけるランキング>

| 順位 | 国名 | 加わっており実際に活動している (%) |
|----|----------|---------------------|
| 1 | ミャンマー | 16.5 |
| 2 | タイ | 16.5 |
| 3 | プエルトリコ | 15.4 |
| 4 | ナイジェリア | 14.7 |
| 5 | コロンビア | 12.0 |
| 6 | チリ | 11.5 |
| 7 | ボリビア | 11.1 |
| 8 | エチオピア | 10.9 |
| 9 | ニカラグア | 10.3 |
| 10 | インドネシア | 9.8 |
| 11 | グアテマラ | 9.3 |
| 12 | タジキスタン | 9.1 |
| 13 | ニュージーランド | 8.9 |
| 14 | マレーシア | 8.7 |
| 15 | バングラデシュ | 8.6 |
| 16 | イラク | 8.5 |
| 17 | 韓国 | 8.4 |
| 18 | パキスタン | 8.1 |
| 19 | イラン | 8.1 |
| 20 | エクアドル | 8.0 |
| 21 | ジンバブエ | 7.7 |
| 22 | メキシコ | 6.9 |
| 23 | アメリカ | 6.5 |
| 24 | オーストラリア | 6.4 |
| 25 | ペルー | 5.2 |
| 26 | 香港 | 5.0 |
| 27 | フィリピン | 4.8 |
| 28 | ベトナム | 4.6 |
| 29 | ブラジル | 4.5 |
| 30 | キプロス | 4.2 |
| 31 | 台湾 | 3.8 |
| 32 | キルギス | 3.6 |
| 33 | ヨルダン | 3.4 |
| 34 | アンドラ公国 | 3.0 |
| 35 | 日本 | 2.1 |
| 36 | レバノン | 1.9 |
| 37 | 中国 | 1.6 |
| 38 | マカオ | 1.3 |
| 39 | アルゼンチン | 1.3 |
| 40 | ギリシャ | 1.2 |
| 41 | チュニジア | 1.0 |
| 42 | ドイツ | 0.9 |
| 43 | カザフスタン | 0.9 |
| 44 | ルーマニア | 0.5 |
| 45 | ロシア | 0.3 |
| 46 | エジプト | 0.3 |
| 47 | トルコ | 0.2 |
| 48 | セルビア | 0.2 |

表7-10：Q104 女性団体

<「加わっており実際に活動している」の48か国におけるランキング>

| 順位 | 国名 | 加わっており実際に活動している (%) |
|----|----------|---------------------|
| 1 | インドネシア | 30.6 |
| 2 | タイ | 19.4 |
| 3 | ナイジェリア | 14.9 |
| 4 | フィリピン | 14.6 |
| 5 | ベトナム | 14.3 |
| 6 | タジキスタン | 12.1 |
| 7 | ニュージーランド | 11.6 |
| 8 | チリ | 11.3 |
| 9 | エチオピア | 10.7 |
| 10 | コロンビア | 9.7 |
| 11 | ボリビア | 9.1 |
| 12 | プエルトリコ | 8.8 |
| 13 | グアテマラ | 8.6 |
| 14 | ジンバブエ | 7.3 |
| 15 | ニカラグア | 7.3 |
| 16 | マレーシア | 7.2 |
| 17 | イラク | 6.5 |
| 18 | エクアドル | 6.1 |
| 19 | オーストラリア | 6.1 |
| 20 | アメリカ | 6.0 |
| 21 | バングラデシュ | 5.6 |
| 22 | メキシコ | 5.3 |
| 23 | 香港 | 5.3 |
| 24 | イラン | 5.0 |
| 25 | ブラジル | 4.9 |
| 26 | パキスタン | 4.3 |
| 27 | ミャンマー | 4.3 |
| 28 | 台湾 | 3.1 |
| 29 | キプロス | 2.8 |
| 30 | キルギス | 2.4 |
| 31 | ペルー | 2.3 |
| 32 | レバノン | 2.0 |
| 33 | アンドラ公国 | 2.0 |
| 34 | ドイツ | 2.0 |
| 35 | ヨルダン | 1.9 |
| 36 | マカオ | 1.5 |
| 37 | 韓国 | 1.4 |
| 38 | 中国 | 1.4 |
| 39 | アルゼンチン | 1.2 |
| 40 | 日本 | 1.0 |
| 41 | ギリシャ | 1.0 |
| 42 | カザフスタン | 0.9 |
| 43 | チュニジア | 0.8 |
| 44 | トルコ | 0.8 |
| 45 | セルビア | 0.6 |
| 46 | ルーマニア | 0.5 |
| 47 | ロシア | 0.3 |
| 48 | エジプト | 0.3 |

【団体・組織】日本は団体や組織への加入率や活動率が低い

団体や組織に加わっているか

表7-11：Q105 その他の自発的な（ボランティア）団体
 <「加わっており実際に活動している」の47か国におけるランキング>

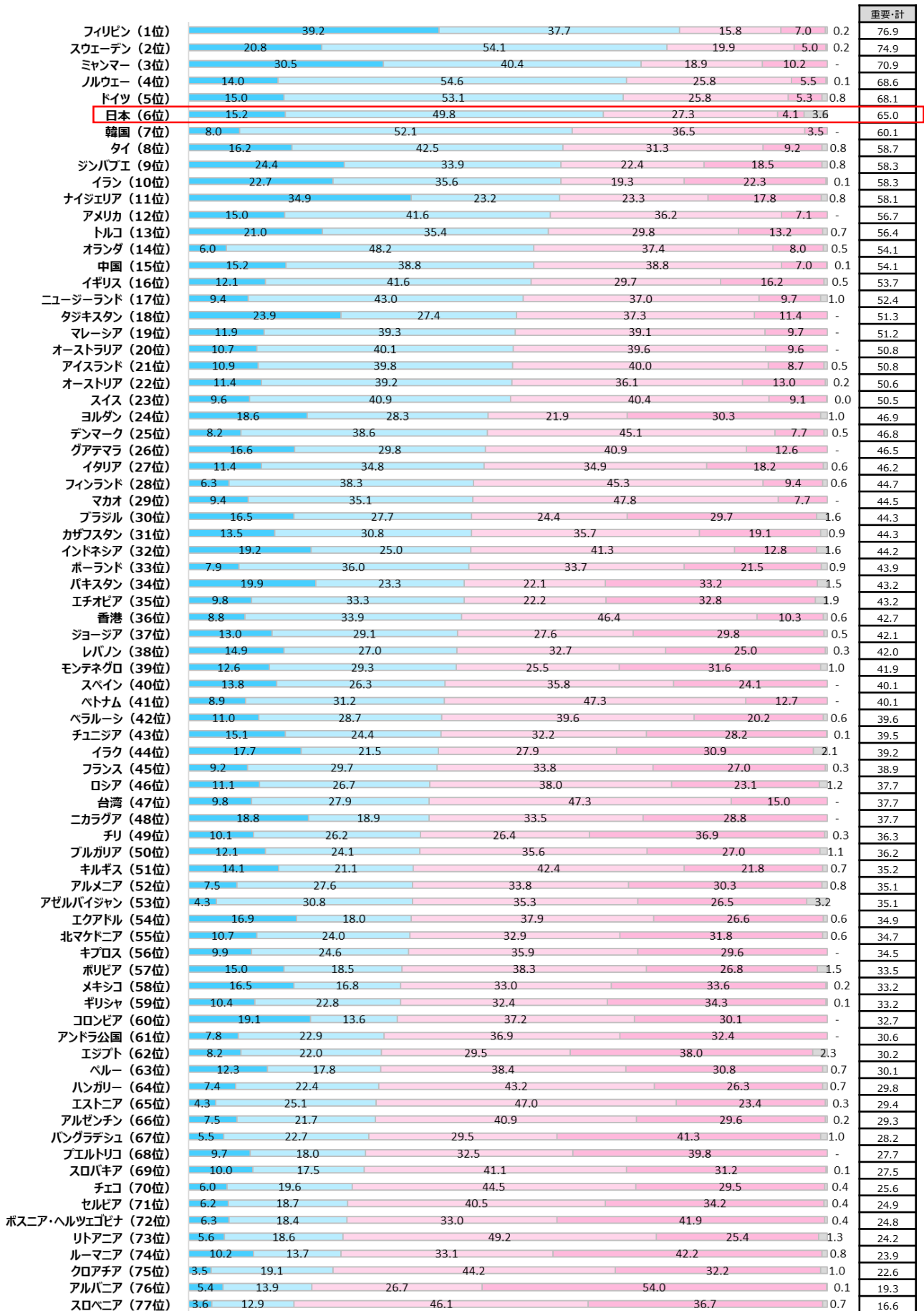
| 順位 | 国名 | 加わっており実際に活動している (%) |
|----|----------|---------------------|
| 1 | ヨルダン | 98.7 |
| 2 | コロンビア | 20.6 |
| 3 | ニュージーランド | 16.9 |
| 4 | フィリピン | 15.4 |
| 5 | チリ | 14.1 |
| 6 | ナイジェリア | 13.3 |
| 7 | アメリカ | 13.2 |
| 8 | タイ | 12.9 |
| 9 | グアテマラ | 10.1 |
| 10 | イラン | 8.5 |
| 11 | プエルトリコ | 8.1 |
| 12 | ボリビア | 7.8 |
| 13 | 日本 | 7.7 |
| 14 | タジキスタン | 6.3 |
| 15 | ニカラグア | 6.2 |
| 16 | インドネシア | 6.0 |
| 17 | ジンバブエ | 5.8 |
| 18 | 台湾 | 5.8 |
| 19 | エクアドル | 5.5 |
| 20 | マレーシア | 5.0 |
| 21 | ベトナム | 4.0 |
| 22 | キプロス | 3.8 |
| 23 | 香港 | 3.7 |
| 24 | メキシコ | 3.5 |
| 25 | バングラデシュ | 3.4 |
| 26 | ミャンマー | 3.3 |
| 27 | パキスタン | 3.1 |
| 28 | オーストラリア | 2.9 |
| 29 | エチオピア | 2.6 |
| 30 | 韓国 | 2.1 |
| 31 | アンドラ公国 | 2.0 |
| 32 | ブラジル | 1.8 |
| 33 | マカオ | 1.7 |
| 34 | ペルー | 1.2 |
| 35 | キルギス | 1.2 |
| 36 | ギリシャ | 1.2 |
| 37 | チュニジア | 1.0 |
| 38 | ドイツ | 1.0 |
| 39 | カザフスタン | 0.8 |
| 40 | トルコ | 0.7 |
| 41 | セルビア | 0.7 |
| 42 | ルーマニア | 0.6 |
| 43 | ロシア | 0.5 |
| 44 | アルゼンチン | 0.5 |
| 45 | イラク | 0.4 |
| 46 | 中国 | 0.1 |
| 47 | エジプト | 0.1 |

【政治 I】重要度は高いが話題にしない。「国家」に安心を求めるが「権威」を嫌う日本

図8-1：Q4 あなたの生活に重要か【政治】

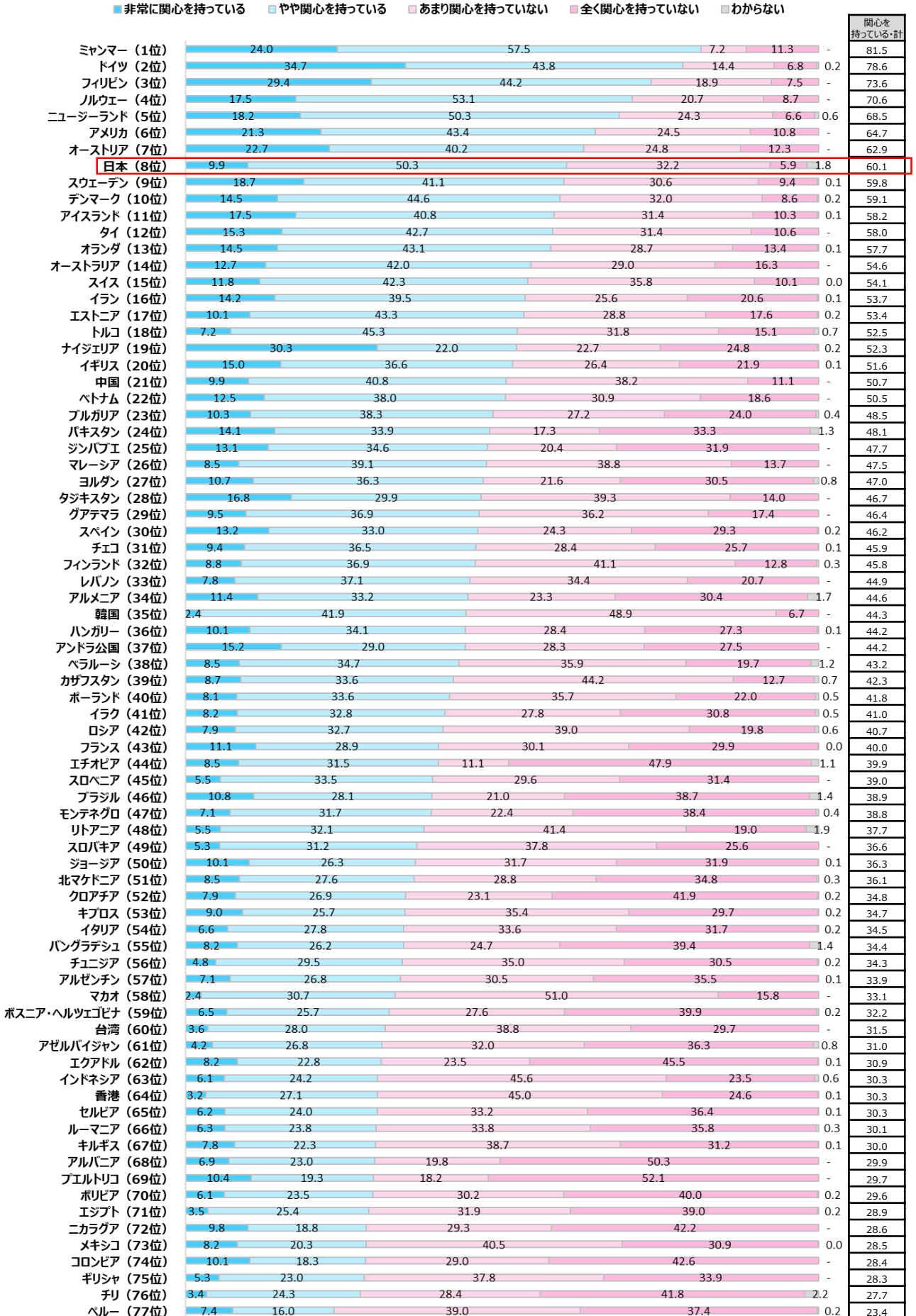
＜「重要・計」の77か国におけるランキング＞

■ 非常に重要 □ やや重要 □ あまり重要ではない □ 全く重要ではない □ わからない



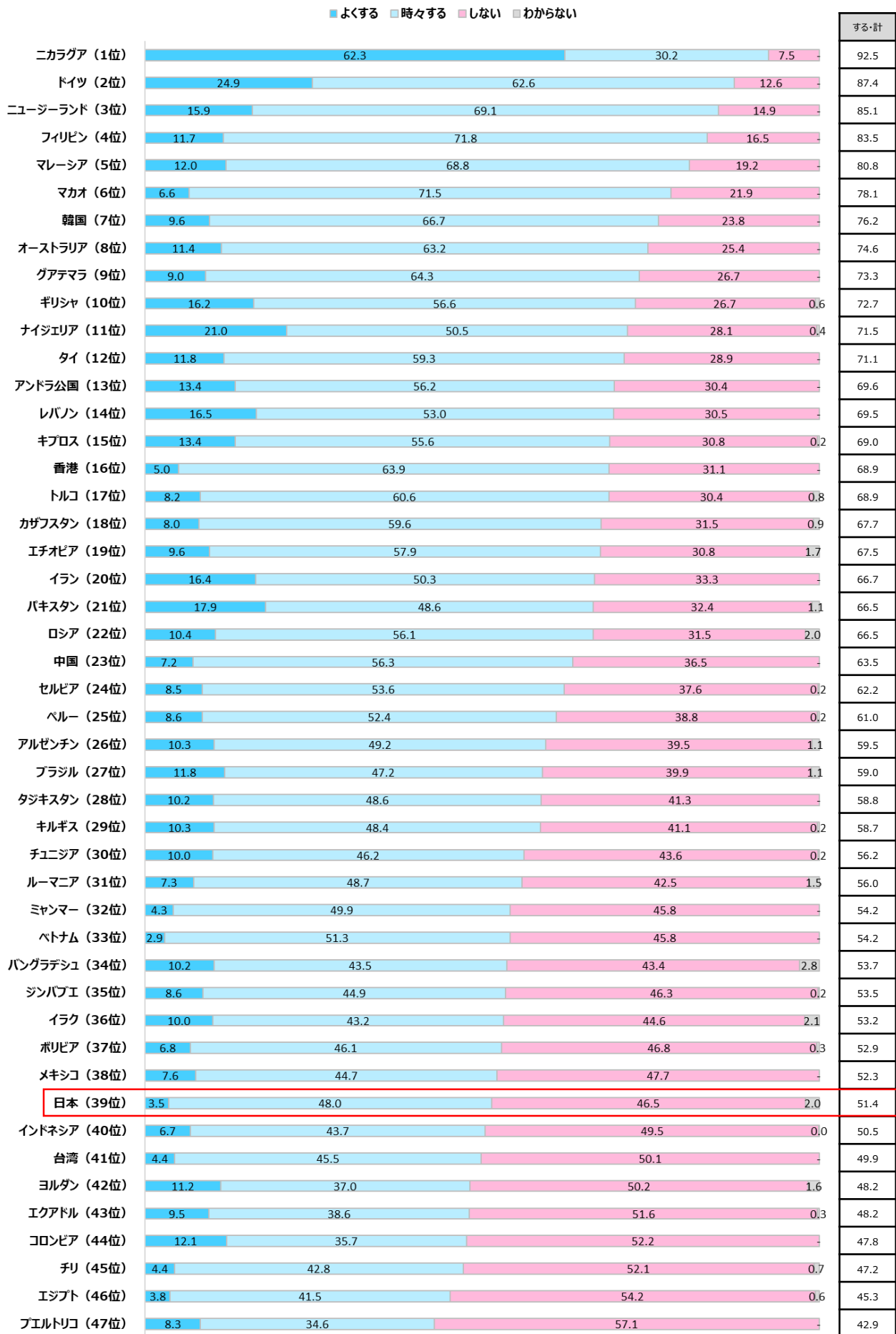
【政治 I】重要度は高いが話題にしない。「国家」に安心を求めるが「権威」を嫌う日本

図8-2 : Q199 政治への関心
 <「関心を持っている・計」の77か国におけるランキング>



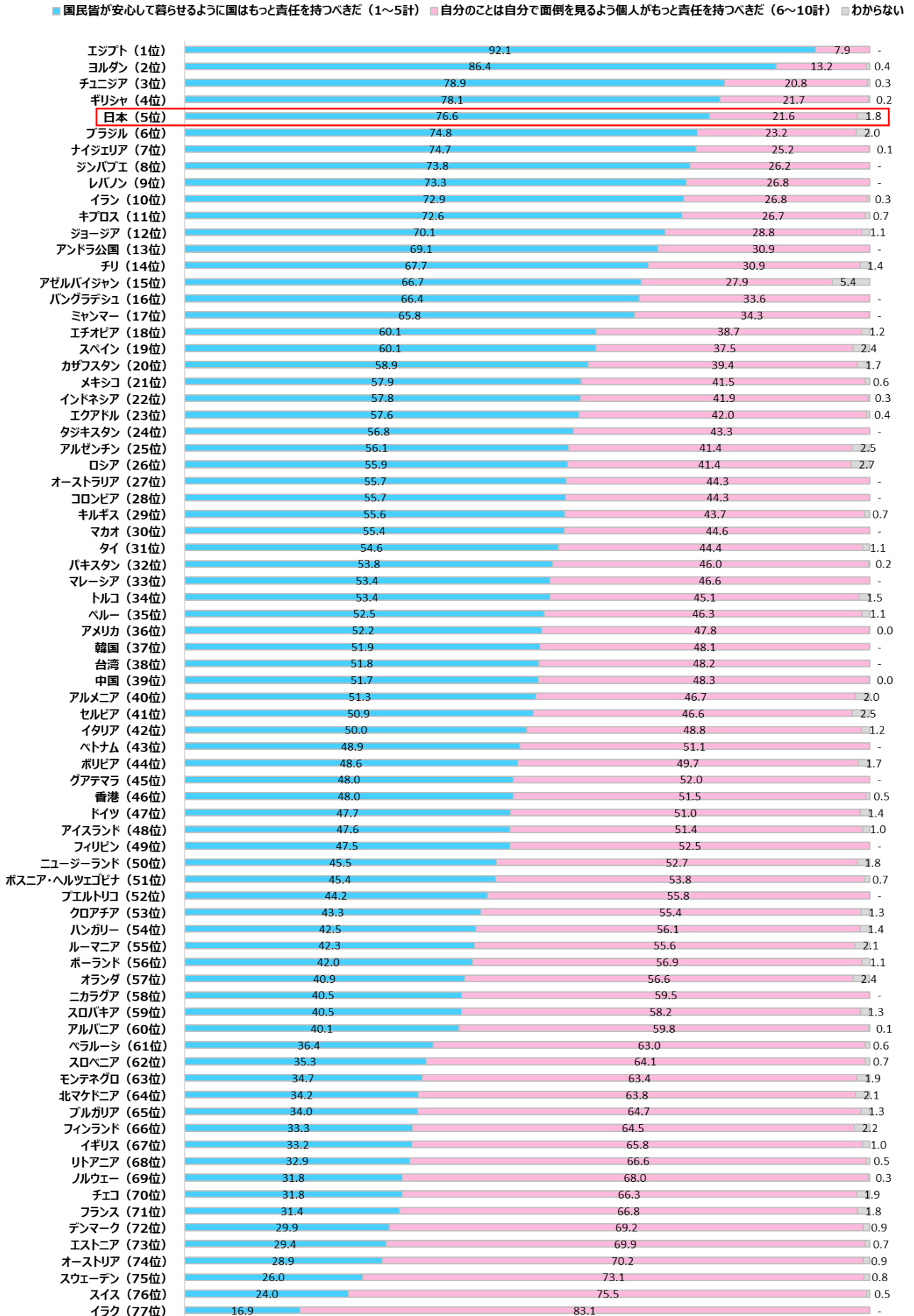
【政治 I】重要度は高いが話題にしない。「国家」に安心を求めるが「権威」を嫌う日本

図8-3：Q200 友人と政治の話をする頻度
 <「する・計」の47か国におけるランキング>



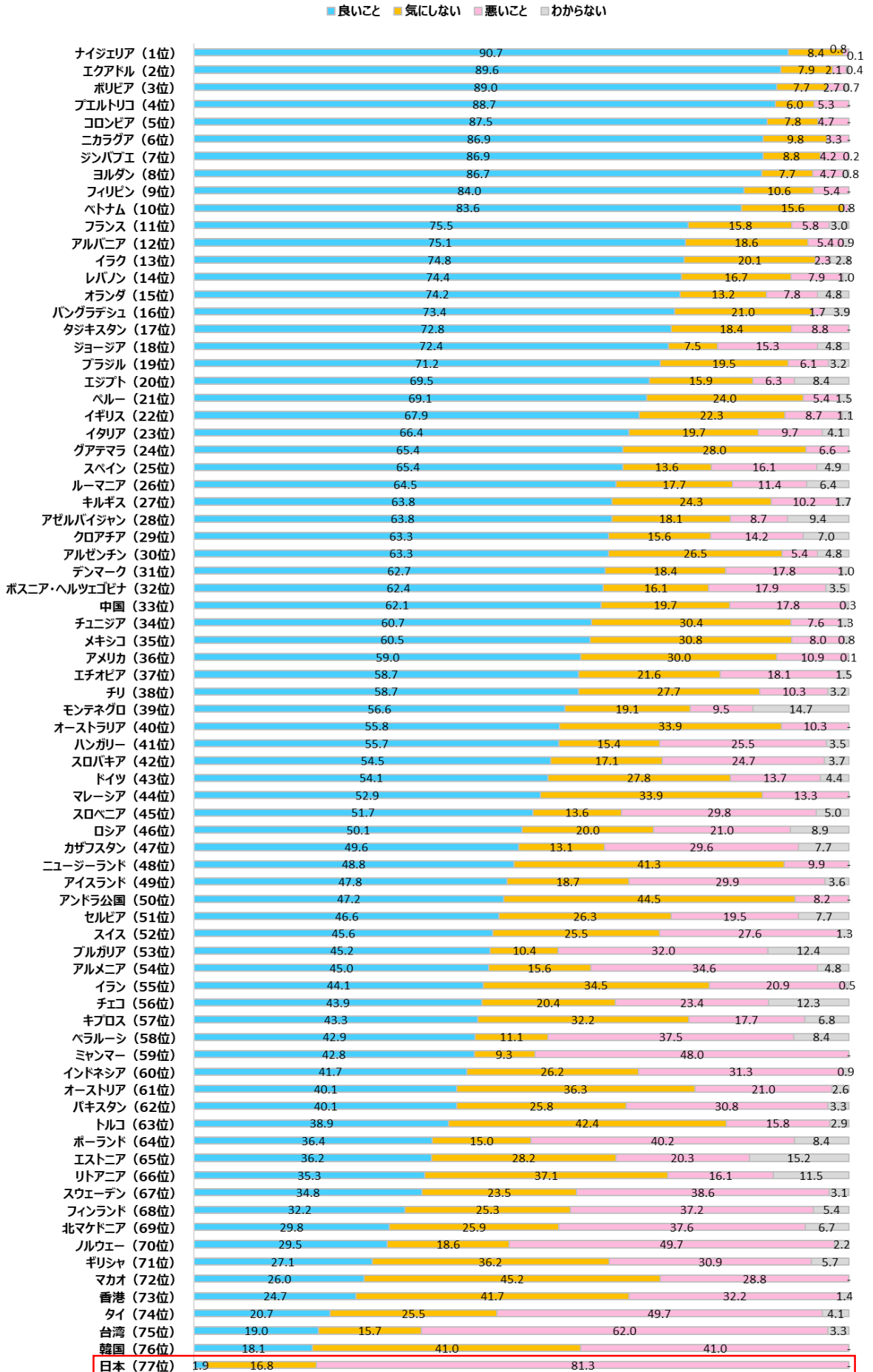
【政治 I】重要度は高いが話題にしない。「国家」に安心を求めるが「権威」を嫌う日本

図8-4：Q108 安全な暮らしに国は責任を持つべき/個人が責任を持つべき
 <「国が責任を持つべき」に近い（1～5計）の77か国におけるランキング>



【政治 I】重要度は高いが話題にしない。「国家」に安心を求めるが「権威」を嫌う日本

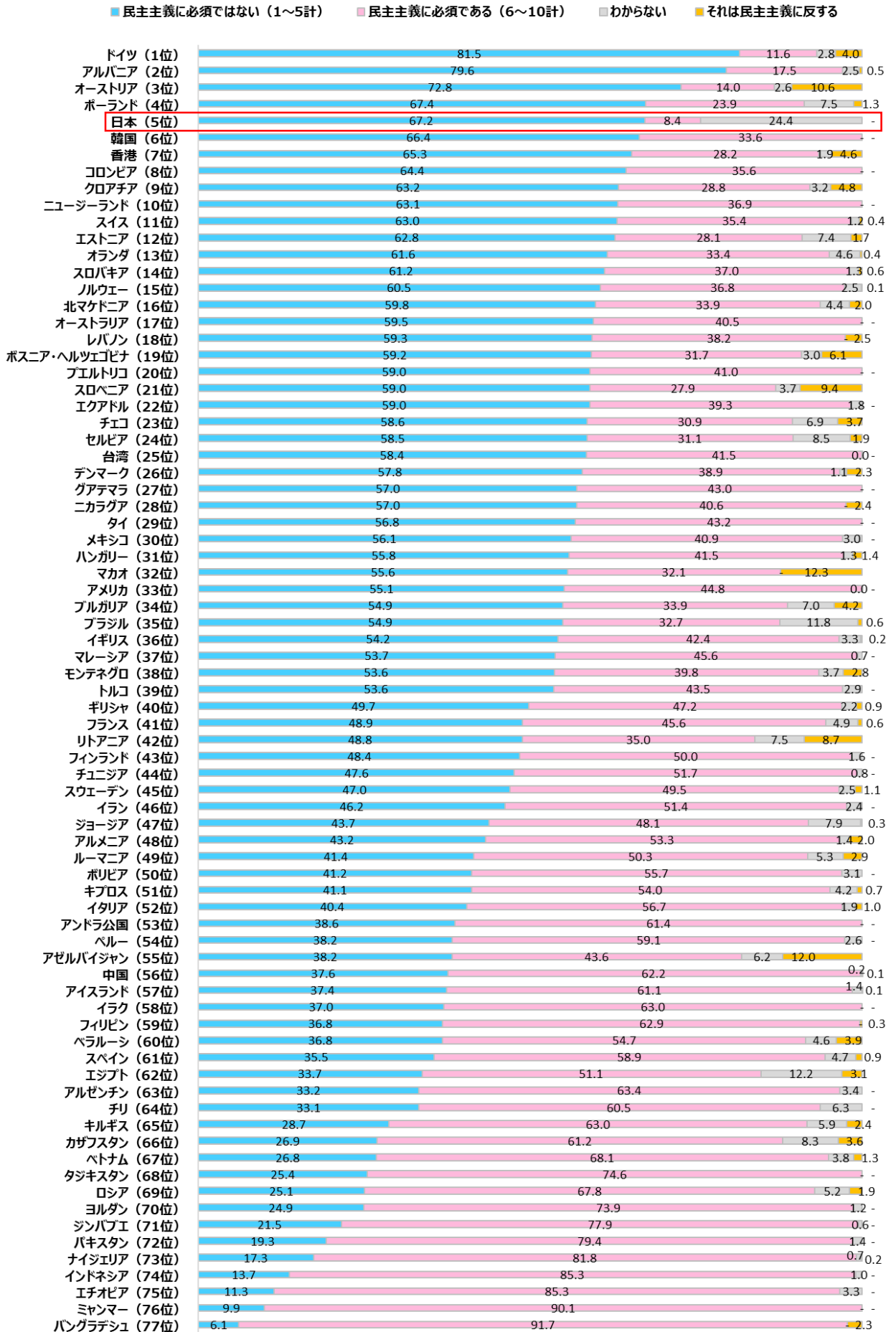
図8-5：Q45 権威や権力がより尊重される
 <「良いこと」の77か国におけるランキング>



【政治 I】重要度は高いが話題にしない。「国家」に安心を求めるが「権威」を嫌う日本

図8-6：Q248 民主主義の性質として必須のもの【国民が為政者に従順である】

<「民主主義に必須ではない」(1~5計) の77か国におけるランキング>



【政治Ⅱ】日本は政治的行動への参加経験・意欲が低い

団体や組織に加わっているか

表8-1：Q98 政党

<「加わっており実際に活動している」の48か国におけるランキング>

| 順位 | 国名 | 加わっており実際に活動している (%) |
|----|----------|---------------------|
| 1 | タジキスタン | 19.8 |
| 2 | アメリカ | 19.0 |
| 3 | ナイジェリア | 17.6 |
| 4 | チリ | 14.3 |
| 5 | ニカラグア | 13.9 |
| 6 | タイ | 12.0 |
| 7 | ジンバブエ | 12.0 |
| 8 | キプロス | 7.5 |
| 9 | オーストラリア | 7.0 |
| 10 | エクアドル | 7.0 |
| 11 | フィリピン | 6.9 |
| 12 | イラン | 6.7 |
| 13 | プエルトリコ | 6.1 |
| 14 | ミャンマー | 5.9 |
| 15 | マレーシア | 5.9 |
| 16 | パキスタン | 5.5 |
| 17 | コロンビア | 5.4 |
| 18 | レバノン | 5.2 |
| 19 | メキシコ | 5.1 |
| 20 | エチオピア | 5.1 |
| 21 | バングラデシュ | 4.5 |
| 22 | 香港 | 4.4 |
| 23 | ボリビア | 4.2 |
| 24 | マカオ | 4.0 |
| 25 | グアテマラ | 4.0 |
| 26 | ベトナム | 3.7 |
| 27 | インドネシア | 3.6 |
| 28 | ニュージーランド | 3.2 |
| 29 | 中国 | 3.2 |
| 30 | ペルー | 2.7 |
| 31 | イラク | 2.4 |
| 32 | トルコ | 2.3 |
| 33 | アルゼンチン | 2.2 |
| 34 | チュニジア | 1.9 |
| 35 | セルビア | 1.8 |
| 36 | 韓国 | 1.8 |
| 37 | カザフスタン | 1.6 |
| 38 | ブラジル | 1.5 |
| 39 | 日本 | 1.4 |
| 40 | ドイツ | 1.4 |
| 41 | ルーマニア | 1.2 |
| 42 | アンドラ公国 | 1.2 |
| 43 | ギリシャ | 1.1 |
| 44 | キルギス | 1.0 |
| 45 | 台湾 | 1.0 |
| 46 | ロシア | 0.4 |
| 47 | ヨルダン | 0.3 |
| 48 | エジプト | 0.2 |

【政治Ⅱ】日本は政治的行動への参加経験・意欲が低い

政治的行動の経験・意欲

表8-2：Q210 不買運動（ボイコット）

＜「やった（参加した）ことがある」の77か国におけるランキング＞

| 順位 | 国名 | やった（参加した）ことがある（%） | 順位 | 国名 | やった（参加した）ことがある（%） |
|----|--------------|-------------------|----|----------|-------------------|
| 1 | アイスランド | 35.2 | 40 | チェコ | 6.1 |
| 2 | スウェーデン | 23.5 | 41 | イラク | 5.9 |
| 3 | アメリカ | 21.5 | 42 | パキスタン | 5.8 |
| 4 | フィンランド | 18.8 | 43 | リトアニア | 5.7 |
| 5 | ニュージーランド | 18.7 | 44 | 韓国 | 4.7 |
| 6 | デンマーク | 18.7 | 45 | ニカラグア | 4.7 |
| 7 | フランス | 17.8 | 46 | ポーランド | 4.6 |
| 8 | コロンビア | 17.4 | 47 | ナイジェリア | 4.5 |
| 9 | オーストラリア | 16.3 | 48 | トルコ | 4.3 |
| 10 | オーストリア | 16.0 | 49 | スロバキア | 4.3 |
| 11 | 北マケドニア | 15.9 | 50 | アルバニア | 4.2 |
| 12 | イギリス | 15.6 | 51 | ミャンマー | 3.8 |
| 13 | イラン | 15.1 | 52 | エジプト | 3.3 |
| 14 | ノルウェー | 13.4 | 53 | メキシコ | 3.2 |
| 15 | ドイツ | 12.9 | 54 | エストニア | 3.2 |
| 16 | スイス | 12.5 | 55 | グアテマラ | 3.1 |
| 17 | ボスニア・ヘルツェゴビナ | 12.1 | 56 | チリ | 3.1 |
| 18 | マレーシア | 12.0 | 57 | ペルー | 2.9 |
| 19 | ギリシャ | 11.8 | 58 | エチオピア | 2.8 |
| 20 | モンテネグロ | 11.6 | 59 | バングラデシュ | 2.8 |
| 21 | セルビア | 10.8 | 60 | 中国 | 2.8 |
| 22 | クロアチア | 10.4 | 61 | ボリビア | 2.8 |
| 23 | オランダ | 10.1 | 62 | インドネシア | 2.5 |
| 24 | プエルトリコ | 10.0 | 63 | フィリピン | 2.4 |
| 25 | ジンバブエ | 9.7 | 64 | ブルガリア | 2.4 |
| 26 | スロベニア | 8.4 | 65 | マカオ | 2.2 |
| 27 | 香港 | 8.4 | 66 | アルゼンチン | 2.1 |
| 28 | 台湾 | 8.0 | 67 | ハンガリー | 2.0 |
| 29 | アルメニア | 7.9 | 68 | ロシア | 2.0 |
| 30 | イタリア | 7.8 | 69 | ルーマニア | 2.0 |
| 31 | タイ | 7.6 | 70 | 日本 | 1.9 |
| 32 | キプロス | 7.5 | 71 | ベラルーシ | 1.8 |
| 33 | ヨルダン | 7.4 | 72 | キルギス | 1.8 |
| 34 | アンドラ公国 | 7.1 | 73 | タジキスタン | 1.8 |
| 35 | ブラジル | 7.0 | 74 | エクアドル | 1.7 |
| 36 | ジョージア | 7.0 | 75 | カザフスタン | 0.8 |
| 37 | チュニジア | 6.7 | 76 | ベトナム | 0.7 |
| 38 | スペイン | 6.6 | 77 | アゼルバイジャン | 0.6 |
| 39 | レバノン | 6.2 | | | |

【政治Ⅱ】日本は政治的行動への参加経験・意欲が低い

政治的行動の経験・意欲

表8-3：Q211 平和的なデモ
 <「やった（参加した）ことがある」の77か国におけるランキング>

| 順位 | 国名 | やった（参加した）ことがある（%） | 順位 | 国名 | やった（参加した）ことがある（%） |
|----|----------|-------------------|----|--------------|-------------------|
| 1 | フランス | 40.8 | 40 | ポーランド | 11.6 |
| 2 | スペイン | 38.2 | 41 | クロアチア | 11.6 |
| 3 | ドイツ | 34.7 | 42 | ボスニア・ヘルツェゴビナ | 11.3 |
| 4 | アイスランド | 33.4 | 43 | イラン | 11.1 |
| 5 | デンマーク | 32.4 | 44 | ロシア | 11.0 |
| 6 | ノルウェー | 29.7 | 45 | インドネシア | 10.4 |
| 7 | イタリア | 29.2 | 46 | フィリピン | 10.4 |
| 8 | アンドラ公国 | 28.8 | 47 | 韓国 | 10.2 |
| 9 | スウェーデン | 25.7 | 48 | レバノン | 10.1 |
| 10 | スイス | 22.9 | 49 | モンテネグロ | 10.1 |
| 11 | ニュージーランド | 21.4 | 50 | チュニジア | 10.0 |
| 12 | ブラジル | 21.3 | 51 | パキスタン | 9.9 |
| 13 | オーストリア | 21.1 | 52 | ハンガリー | 9.8 |
| 14 | キプロス | 20.7 | 53 | メキシコ | 9.1 |
| 15 | ギリシャ | 20.1 | 54 | タイ | 9.1 |
| 16 | プエルトリコ | 20.1 | 55 | エストニア | 9.0 |
| 17 | コロンビア | 20.0 | 56 | ニカラグア | 9.0 |
| 18 | オーストラリア | 19.0 | 57 | ルーマニア | 8.8 |
| 19 | ボリビア | 18.7 | 58 | ジンバブエ | 8.6 |
| 20 | ナイジェリア | 18.5 | 59 | ベラルーシ | 7.6 |
| 21 | 香港 | 17.6 | 60 | ブルガリア | 7.5 |
| 22 | 北マケドニア | 17.6 | 61 | マカオ | 7.5 |
| 23 | エチオピア | 17.1 | 62 | アルバニア | 6.8 |
| 24 | アメリカ | 16.9 | 63 | トルコ | 6.6 |
| 25 | イギリス | 16.4 | 64 | リトアニア | 6.4 |
| 26 | オランダ | 15.5 | 65 | キルギス | 6.4 |
| 27 | グアテマラ | 14.8 | 66 | 台湾 | 6.1 |
| 28 | フィンランド | 14.8 | 67 | バングラデシュ | 6.0 |
| 29 | チエコ | 14.5 | 68 | タジキスタン | 6.0 |
| 30 | イラク | 14.4 | 69 | 日本 | 5.8 |
| 31 | チリ | 13.9 | 70 | ミャンマー | 5.3 |
| 32 | アルメニア | 13.7 | 71 | スロバキア | 5.2 |
| 33 | スロベニア | 12.8 | 72 | ヨルダン | 5.2 |
| 34 | アルゼンチン | 12.2 | 73 | アゼルバイジャン | 4.1 |
| 35 | ジョージア | 12.2 | 74 | カザフスタン | 2.6 |
| 36 | エクアドル | 12.2 | 75 | エジプト | 2.3 |
| 37 | セルビア | 12.1 | 76 | 中国 | 1.3 |
| 38 | ペルー | 12.0 | 77 | ベトナム | 0.4 |
| 39 | マレーシア | 12.0 | | | |

【政治Ⅱ】日本は政治的行動への参加経験・意欲が低い

政治的行動の経験・意欲

表8-4：Q212 ストライキ

<「やった（参加した）ことがある」の77か国におけるランキング>

| 順位 | 国名 | やった（参加した）ことがある（%） | 順位 | 国名 | やった（参加した）ことがある（%） |
|----|--------------|-------------------|----|----------|-------------------|
| 1 | ギリシャ | 21.8 | 40 | 日本 | 4.1 |
| 2 | ニュージーランド | 21.1 | 41 | インドネシア | 4.0 |
| 3 | ブラジル | 18.6 | 42 | バングラデシュ | 4.0 |
| 4 | キプロス | 17.8 | 43 | ニカラグア | 4.0 |
| 5 | デンマーク | 17.6 | 44 | ルーマニア | 4.0 |
| 6 | ナイジェリア | 17.1 | 45 | オーストリア | 3.7 |
| 7 | プエルトリコ | 16.2 | 46 | オランダ | 3.6 |
| 8 | アルゼンチン | 14.4 | 47 | ジンバブエ | 3.6 |
| 9 | オーストラリア | 14.0 | 48 | フィンランド | 3.4 |
| 10 | アンドラ公国 | 13.5 | 49 | 香港 | 3.1 |
| 11 | スペイン | 12.1 | 50 | ポーランド | 3.1 |
| 12 | ボリビア | 11.6 | 51 | トルコ | 2.9 |
| 13 | コロンビア | 11.5 | 52 | イラン | 2.7 |
| 14 | チリ | 10.9 | 53 | ノルウェー | 2.7 |
| 15 | ペルー | 9.5 | 54 | フィリピン | 2.6 |
| 16 | レバノン | 9.0 | 55 | 中国 | 2.6 |
| 17 | フランス | 8.8 | 56 | エチオピア | 2.6 |
| 18 | イタリア | 8.8 | 57 | アイスランド | 2.5 |
| 19 | アメリカ | 8.7 | 58 | スウェーデン | 2.3 |
| 20 | セルビア | 8.0 | 59 | スイス | 2.3 |
| 21 | クロアチア | 7.6 | 60 | スロバキア | 2.3 |
| 22 | グアテマラ | 7.5 | 61 | 韓国 | 2.2 |
| 23 | 北マケドニア | 7.2 | 62 | エストニア | 2.2 |
| 24 | チュニジア | 7.1 | 63 | ミャンマー | 2.1 |
| 25 | エクアドル | 7.1 | 64 | ブルガリア | 2.0 |
| 26 | タイ | 6.8 | 65 | タジキスタン | 1.8 |
| 27 | イギリス | 6.4 | 66 | キルギス | 1.6 |
| 28 | イラク | 6.4 | 67 | ベラルーシ | 1.6 |
| 29 | ボスニア・ヘルツェゴビナ | 6.3 | 68 | ロシア | 1.5 |
| 30 | アルメニア | 5.9 | 69 | マカオ | 1.3 |
| 31 | メキシコ | 5.6 | 70 | ハンガリー | 1.1 |
| 32 | パキスタン | 5.5 | 71 | 台湾 | 1.1 |
| 33 | モンテネグロ | 5.3 | 72 | リトアニア | 1.0 |
| 34 | スロベニア | 5.0 | 73 | アゼルバイジャン | 0.9 |
| 35 | チエコ | 4.7 | 74 | ベトナム | 0.7 |
| 36 | ヨルダン | 4.6 | 75 | アルバニア | 0.5 |
| 37 | ドイツ | 4.4 | 76 | エジプト | 0.5 |
| 38 | ジョージア | 4.3 | 77 | カザフスタン | 0.5 |
| 39 | マレーシア | 4.1 | | | |

【政治Ⅱ】日本は政治的行動への参加経験・意欲が低い

ネット・SNSでの政治的行動の経験・意欲

表8-5：Q217 政治や政治的イベントの情報検索

<「やった（参加した）ことがある」の47か国におけるランキング>

| 順位 | 国名 | やった（参加した）ことがある（%） |
|----|----------|-------------------|
| 1 | ドイツ | 65.3 |
| 2 | アンドラ公国 | 61.4 |
| 3 | アメリカ | 58.1 |
| 4 | ニュージーランド | 46.3 |
| 5 | インドネシア | 41.5 |
| 6 | オーストラリア | 41.4 |
| 7 | マレーシア | 38.5 |
| 8 | 香港 | 32.0 |
| 9 | プエルトリコ | 31.1 |
| 10 | イラン | 29.5 |
| 11 | グアテマラ | 28.5 |
| 12 | ブラジル | 27.0 |
| 13 | 中国 | 26.2 |
| 14 | コロンビア | 26.2 |
| 15 | ナイジェリア | 24.4 |
| 16 | 台湾 | 24.4 |
| 17 | タイ | 23.6 |
| 18 | レバノン | 21.0 |
| 19 | マカオ | 20.2 |
| 20 | キプロス | 19.0 |
| 21 | 韓国 | 18.6 |
| 22 | ギリシャ | 18.0 |
| 23 | フィリピン | 18.0 |
| 24 | ロシア | 17.4 |
| 25 | トルコ | 17.1 |
| 26 | ペルー | 17.0 |
| 27 | エクアドル | 17.0 |
| 28 | イラク | 16.9 |
| 29 | 日本 | 16.8 |
| 30 | ヨルダン | 16.1 |
| 31 | アルゼンチン | 16.0 |
| 32 | チリ | 14.8 |
| 33 | キルギス | 14.7 |
| 34 | ジンバブエ | 13.6 |
| 35 | ボリビア | 13.4 |
| 36 | メキシコ | 13.2 |
| 37 | ベトナム | 13.1 |
| 38 | ニカラグア | 12.4 |
| 39 | ミャンマー | 11.9 |
| 40 | チュニジア | 11.8 |
| 41 | カザフスタン | 11.8 |
| 42 | セルビア | 11.5 |
| 43 | タジキスタン | 10.8 |
| 44 | ルーマニア | 9.9 |
| 45 | エチオピア | 9.2 |
| 46 | パキスタン | 8.3 |
| 47 | バングラデシュ | 7.7 |

表8-6：Q218 電子請願書への署名

<「やった（参加した）ことがある」の46か国におけるランキング>

| 順位 | 国名 | やった（参加した）ことがある（%） |
|----|----------|-------------------|
| 1 | オーストラリア | 44.7 |
| 2 | アメリカ | 44.5 |
| 3 | ニュージーランド | 39.9 |
| 4 | アンドラ公国 | 34.9 |
| 5 | ドイツ | 28.9 |
| 6 | マレーシア | 23.8 |
| 7 | イラン | 23.3 |
| 8 | プエルトリコ | 19.7 |
| 9 | 香港 | 18.5 |
| 10 | ブラジル | 17.7 |
| 11 | グアテマラ | 14.1 |
| 12 | 台湾 | 12.6 |
| 13 | ギリシャ | 11.6 |
| 14 | コロンビア | 11.2 |
| 15 | セルビア | 10.4 |
| 16 | キプロス | 10.3 |
| 17 | ルーマニア | 9.9 |
| 18 | マカオ | 8.3 |
| 19 | アルゼンチン | 8.0 |
| 20 | 韓国 | 7.4 |
| 21 | タイ | 7.3 |
| 22 | ロシア | 6.5 |
| 23 | ジンバブエ | 6.2 |
| 24 | トルコ | 6.0 |
| 25 | インドネシア | 5.2 |
| 26 | メキシコ | 4.8 |
| 27 | エクアドル | 4.6 |
| 28 | ナイジェリア | 4.6 |
| 29 | チリ | 4.5 |
| 30 | キルギス | 4.3 |
| 31 | エチオピア | 4.2 |
| 32 | 中国 | 3.9 |
| 33 | カザフスタン | 3.9 |
| 34 | レバノン | 3.8 |
| 35 | パキスタン | 3.6 |
| 36 | イラク | 3.6 |
| 37 | チュニジア | 3.4 |
| 38 | ニカラグア | 3.4 |
| 39 | ペルー | 3.3 |
| 40 | 日本 | 2.9 |
| 41 | バングラデシュ | 2.9 |
| 42 | ボリビア | 2.3 |
| 43 | フィリピン | 2.1 |
| 44 | ヨルダン | 1.8 |
| 45 | タジキスタン | 1.7 |
| 46 | ベトナム | 1.0 |

【政治Ⅱ】日本は政治的行動への参加経験・意欲が低い

ネット・SNSでの政治的行動の経験・意欲

表8-7：Q219 他の人々に政治的行動を促す

<「やった（参加した）ことがある」の45か国におけるランキング>

| 順位 | 国名 | やった（参加した）ことがある（%） |
|----|----------|-------------------|
| 1 | アメリカ | 32.8 |
| 2 | イラン | 19.4 |
| 3 | オーストラリア | 17.9 |
| 4 | ニュージーランド | 15.9 |
| 5 | プエルトリコ | 15.9 |
| 6 | アンドラ公国 | 15.4 |
| 7 | マレーシア | 14.9 |
| 8 | ナイジェリア | 12.8 |
| 9 | コロンビア | 12.7 |
| 10 | グアテマラ | 12.3 |
| 11 | ブラジル | 11.3 |
| 12 | 香港 | 10.9 |
| 13 | ドイツ | 10.7 |
| 14 | タイ | 9.4 |
| 15 | バングラデシュ | 8.8 |
| 16 | キプロス | 8.1 |
| 17 | イラク | 6.5 |
| 18 | フィリピン | 6.1 |
| 19 | ジンバブエ | 6.1 |
| 20 | トルコ | 5.7 |
| 21 | アルゼンチン | 5.5 |
| 22 | チリ | 5.3 |
| 23 | レバノン | 5.0 |
| 24 | ギリシャ | 5.0 |
| 25 | チュニジア | 5.0 |
| 26 | 台湾 | 4.9 |
| 27 | エクアドル | 4.9 |
| 28 | セルビア | 4.8 |
| 29 | マカオ | 4.6 |
| 30 | パキスタン | 4.4 |
| 31 | メキシコ | 4.3 |
| 32 | インドネシア | 4.0 |
| 33 | ニカラグア | 3.7 |
| 34 | ペルー | 3.1 |
| 35 | 韓国 | 3.1 |
| 36 | ボリビア | 3.1 |
| 37 | ルーマニア | 3.1 |
| 38 | ヨルダン | 2.5 |
| 39 | 日本 | 2.5 |
| 40 | タジキスタン | 2.3 |
| 41 | エチオピア | 2.1 |
| 42 | キルギス | 1.9 |
| 43 | ロシア | 1.8 |
| 44 | 中国 | 1.2 |
| 45 | カザフスタン | 0.5 |

表8-8：Q220 政治的・抗議活動を組織する


<「やった（参加した）ことがある」の45か国におけるランキング>

| 順位 | 国名 | やった（参加した）ことがある（%） |
|----|----------|-------------------|
| 1 | ナイジェリア | 9.4 |
| 2 | タイ | 9.4 |
| 3 | プエルトリコ | 8.6 |
| 4 | コロンビア | 8.6 |
| 5 | バングラデシュ | 7.5 |
| 6 | グアテマラ | 7.3 |
| 7 | 香港 | 6.8 |
| 8 | アメリカ | 6.5 |
| 9 | マレーシア | 6.5 |
| 10 | アンドラ公国 | 6.2 |
| 11 | ブラジル | 5.9 |
| 12 | キプロス | 5.9 |
| 13 | レバノン | 5.1 |
| 14 | セルビア | 4.4 |
| 15 | マカオ | 4.2 |
| 16 | チリ | 4.2 |
| 17 | ギリシャ | 4.1 |
| 18 | インドネシア | 3.6 |
| 19 | メキシコ | 3.6 |
| 20 | イラク | 3.5 |
| 21 | アルゼンチン | 3.3 |
| 22 | ドイツ | 3.3 |
| 23 | オーストラリア | 3.2 |
| 24 | ボリビア | 3.2 |
| 25 | トルコ | 3.2 |
| 26 | パキスタン | 3.2 |
| 27 | チュニジア | 3.0 |
| 28 | エクアドル | 3.0 |
| 29 | ルーマニア | 2.8 |
| 30 | フィリピン | 2.8 |
| 31 | ジンバブエ | 2.7 |
| 32 | ニカラグア | 2.7 |
| 33 | 韓国 | 2.5 |
| 34 | ニュージーランド | 2.3 |
| 35 | タジキスタン | 2.3 |
| 36 | ペルー | 2.2 |
| 37 | エチオピア | 2.1 |
| 38 | ヨルダン | 1.7 |
| 39 | ロシア | 1.3 |
| 40 | イラン | 1.2 |
| 41 | 台湾 | 0.8 |
| 42 | 日本 | 0.8 |
| 43 | カザフスタン | 0.8 |
| 44 | 中国 | 0.6 |
| 45 | キルギス | 0.4 |

【家族】日本は「家族」が重要で信用しているが、両親の長期介護への義務感は低い

図9-1：Q1 あなたの生活に重要か【家族】

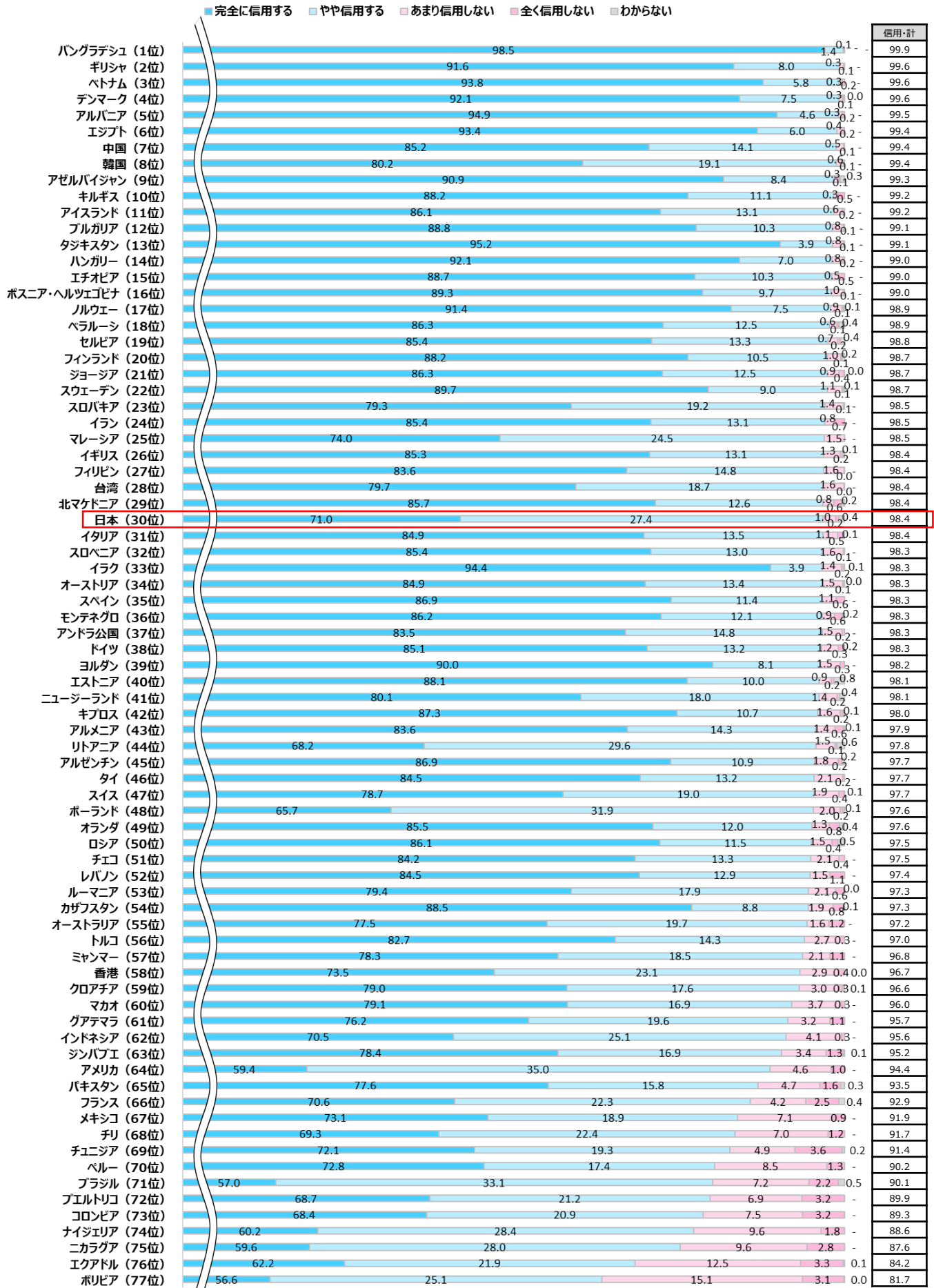
＜「重要・計」の77か国におけるランキング＞



【家族】日本は「家族」が重要で信用しているが、両親の長期介護への義務感は低い

図9-2：Q58 人をどの程度信用できるか〔家族〕

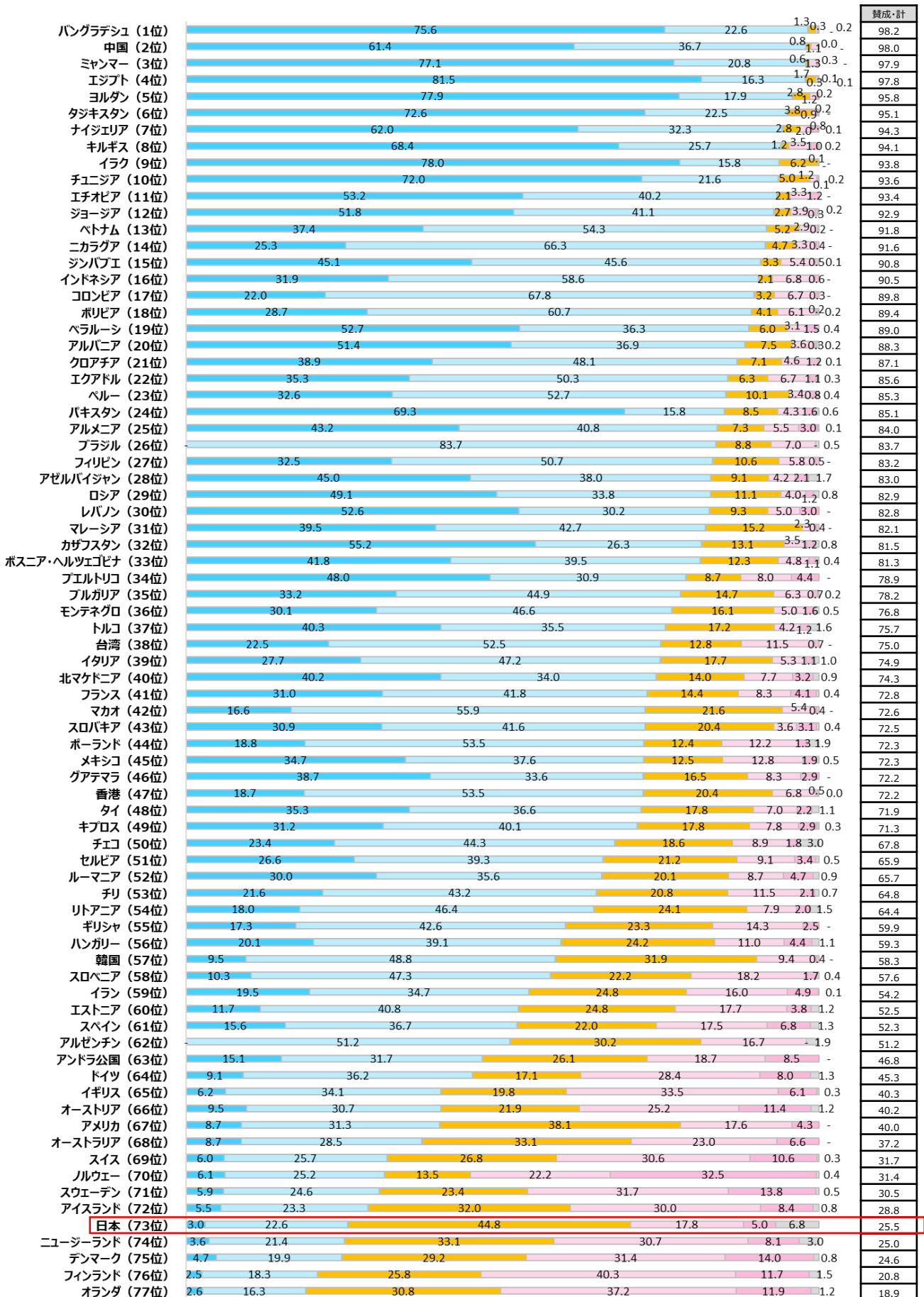
＜「信用・計」の77か国におけるランキング＞



【家族】日本は「家族」が重要で信用しているが、両親の長期介護への義務感は低い

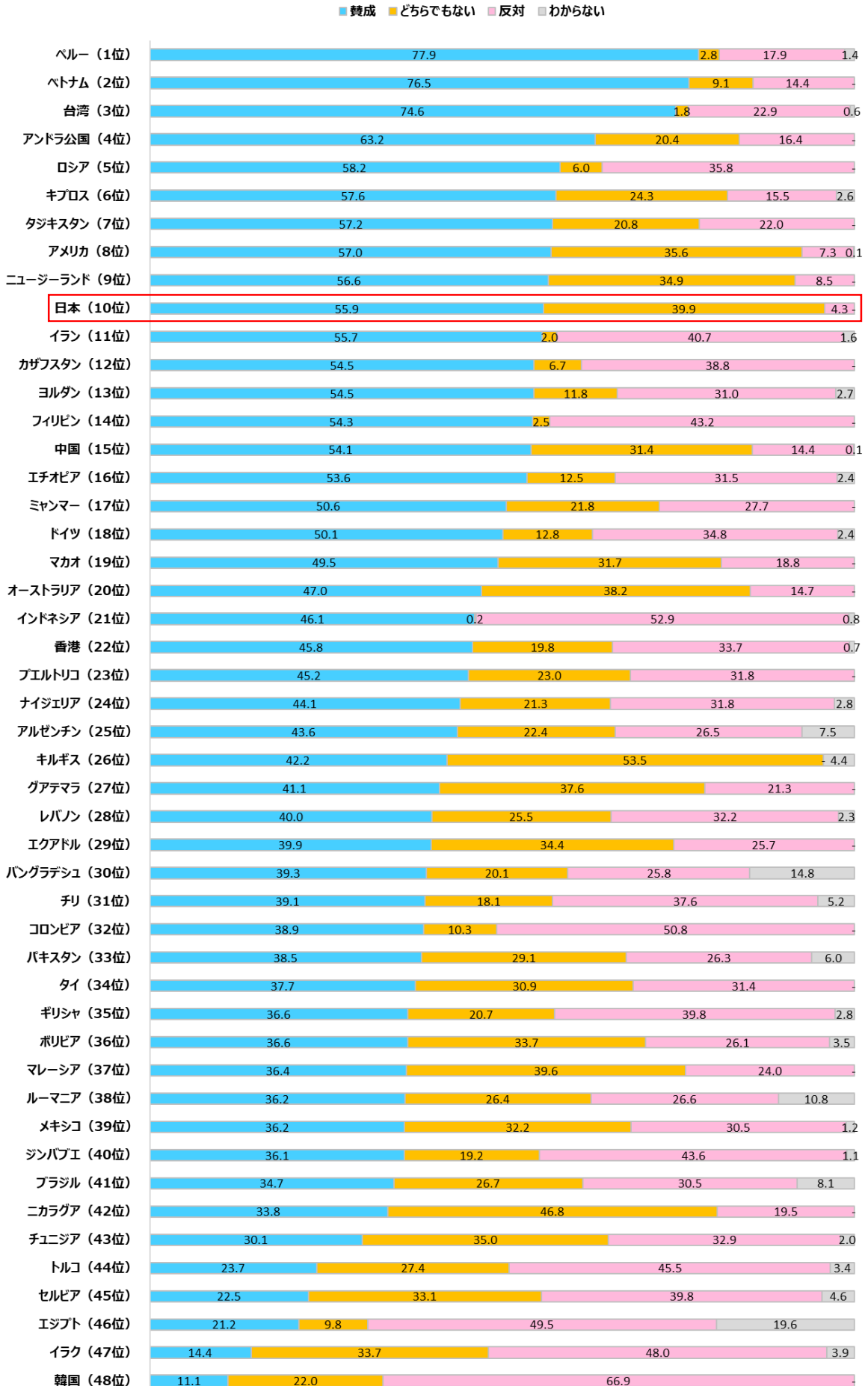
図9-3：Q38 成人したら両親の長期介護を担う義務がある
 <「賛成・計」の77か国におけるランキング>

■ 強く賛成 ■ 賛成 ■ どちらでもない ■ 反対 ■ 強く反対 ■ わからない



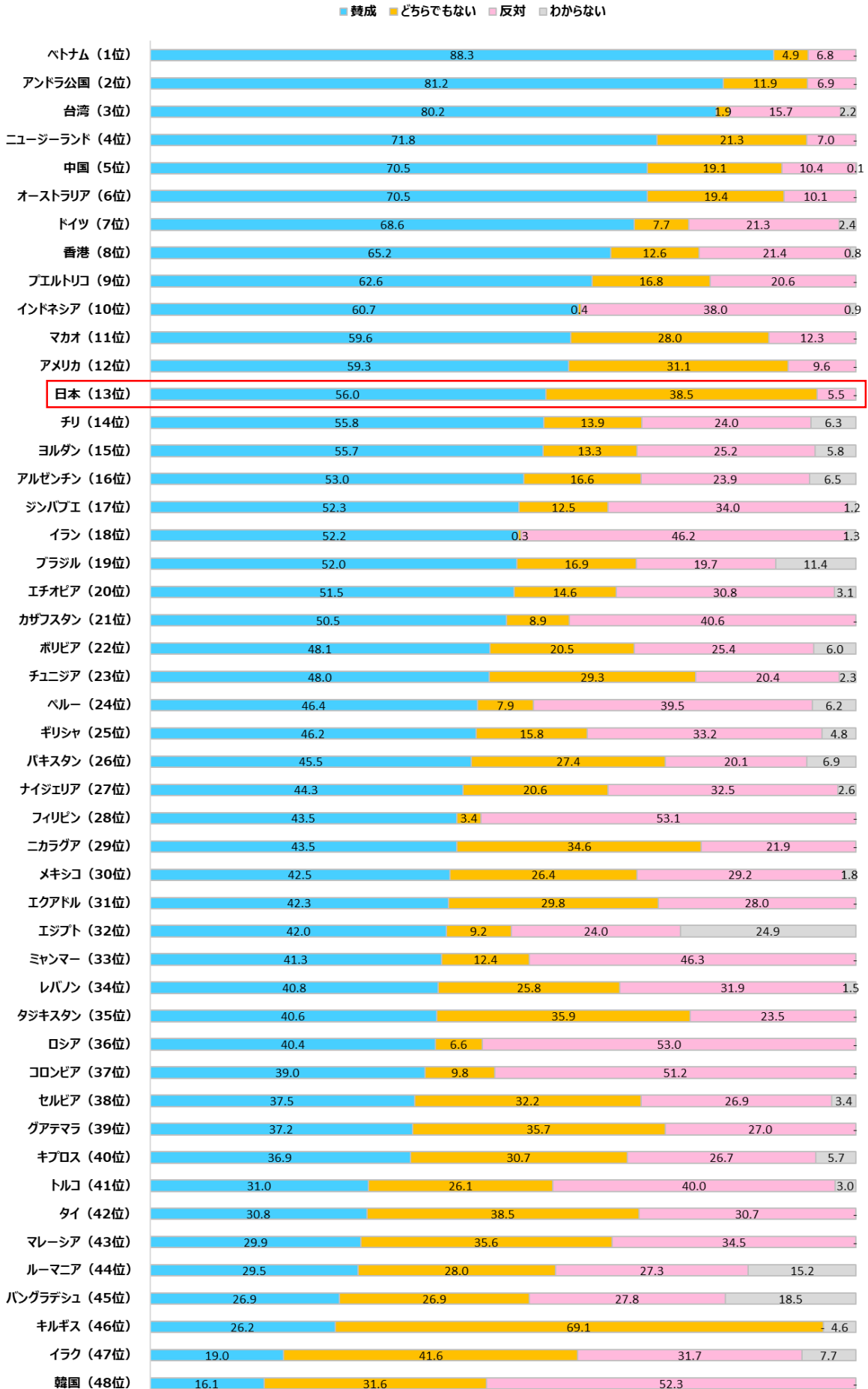
【移民 I】日本は「移民」が重要な働き手になると考える一方で、無制限の受け入れには反対

図10-1：Q122 移民に対する意見の賛否【重要な働き手になる】
 <「賛成」の48か国におけるランキング>



【移民 I】日本は「移民」が重要な働き手になると考える一方で、無制限の受け入れには反対

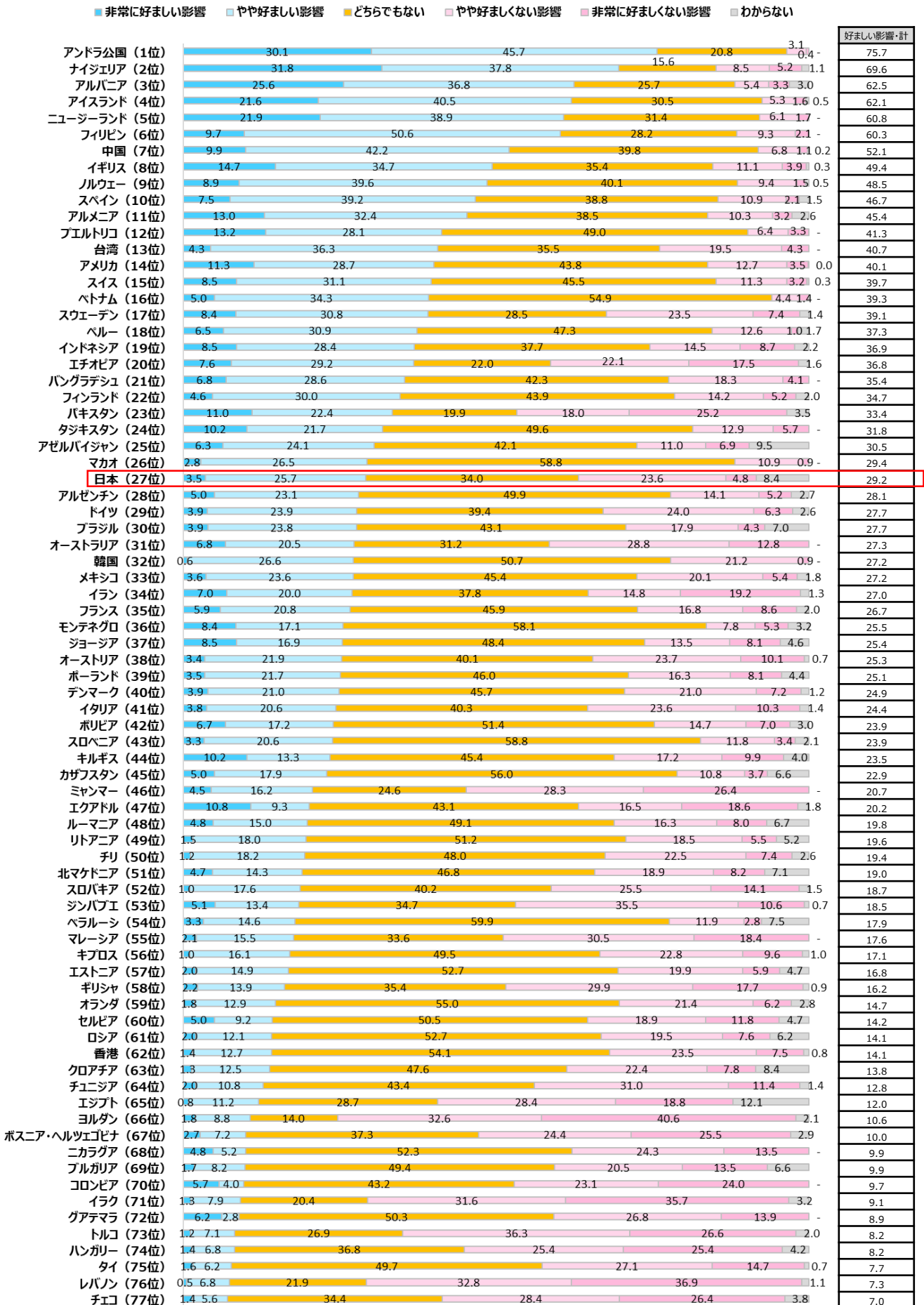
図10-2：Q123 移民に対する意見の賛否〔文化の多様性をもたらす〕
 <「賛成」の48か国におけるランキング>



【移民 I】日本は「移民」が重要な働き手になると考える一方で、無制限の受け入れには反対

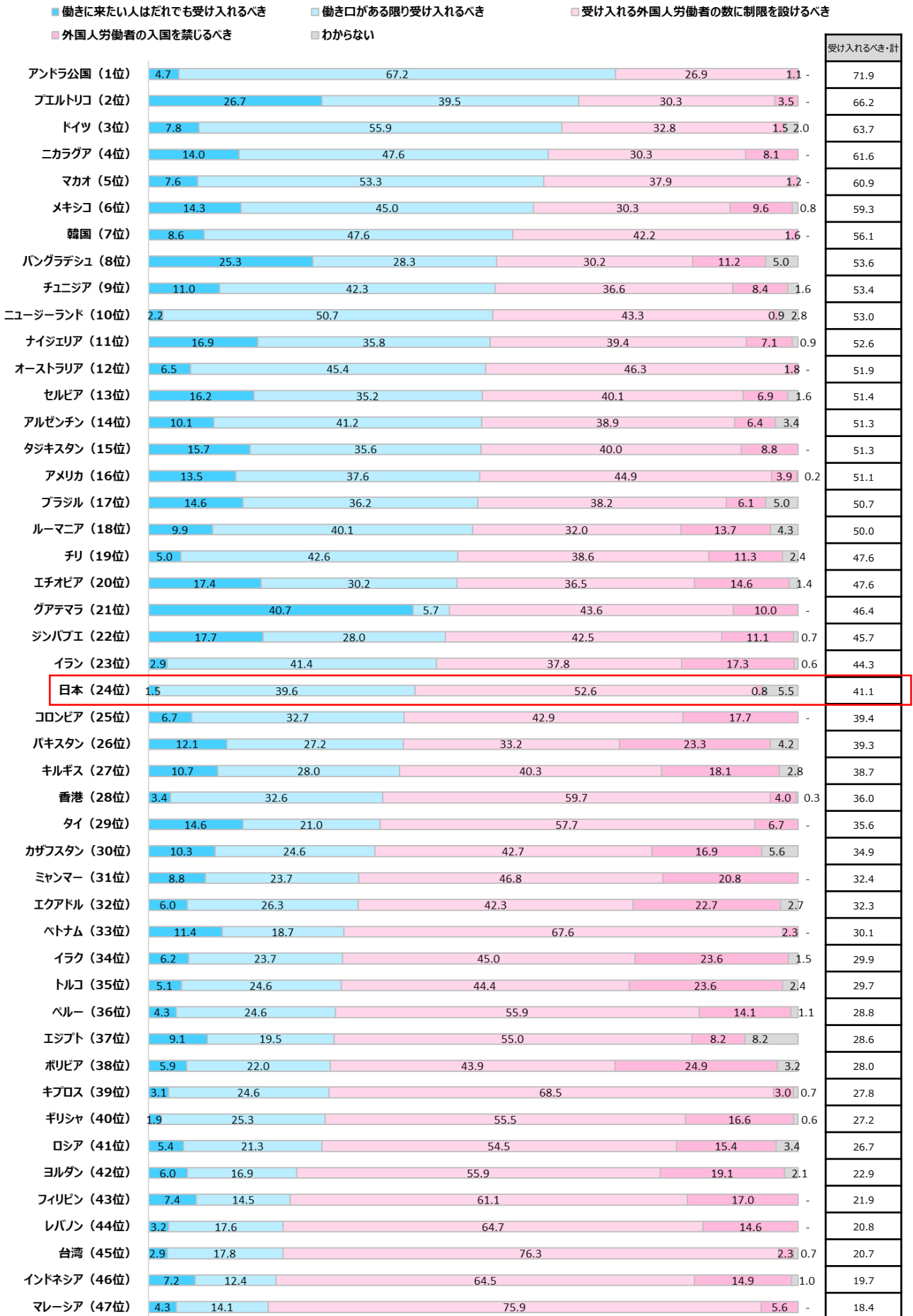
図10-3：Q121 移民が自国の発展に与える影響

＜「好ましい影響・計」の77か国におけるランキング＞



【移民 I】日本は「移民」が重要な働き手になると考える一方で、無制限の受け入れには反対

図10-4：Q130 外国人労働者に対する政府の対応について
 <「受け入れるべき・計」の47か国におけるランキング>



【移民Ⅱ】日本は「移民」によって犯罪率や失業率が上昇したり、衝突が起こる懸念が相対的に低い

図10-5：Q19 近所に住んでよいか【人種の異なる人々】
 <「近所に住んでいてもよい」の77か国におけるランキング>

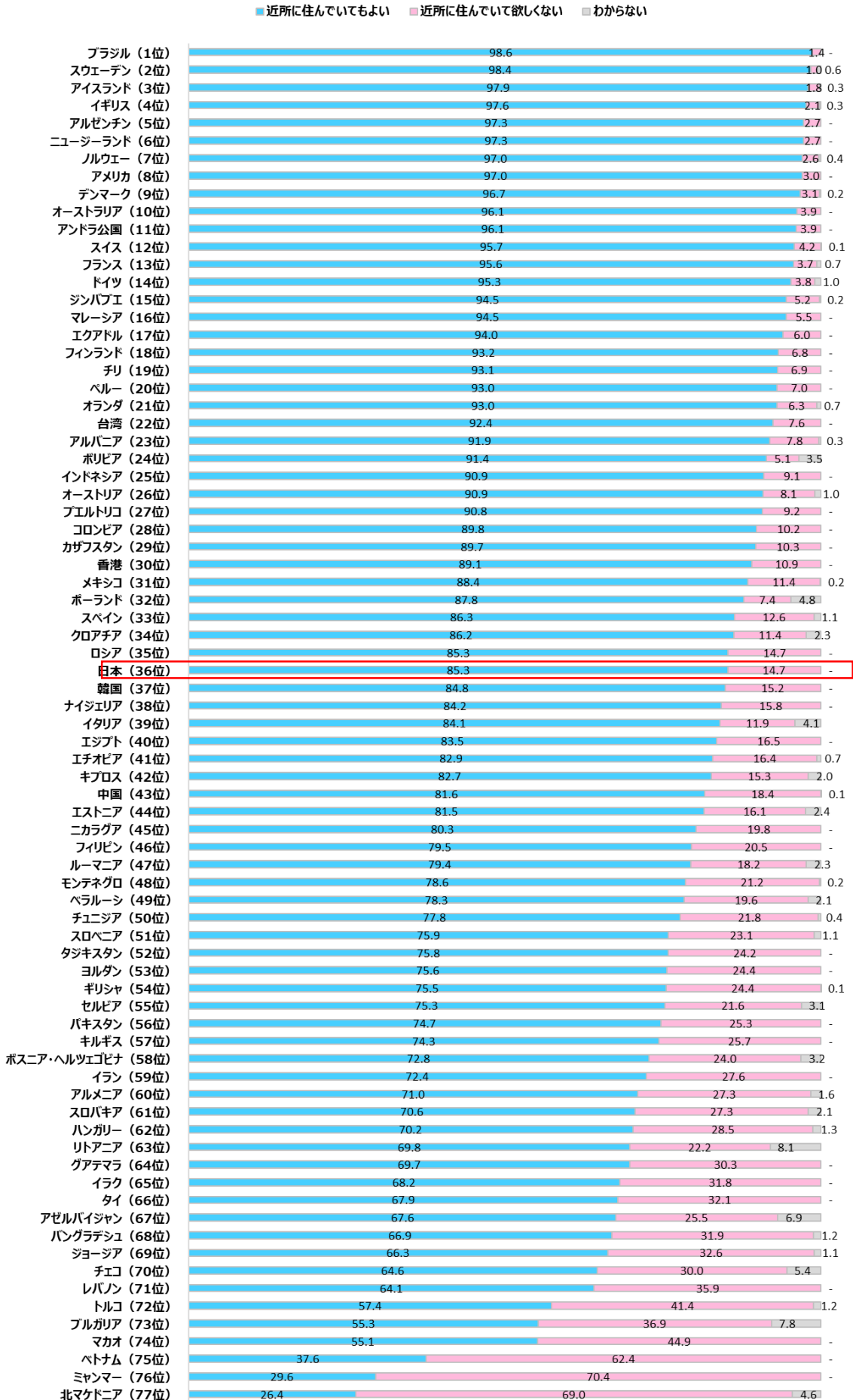
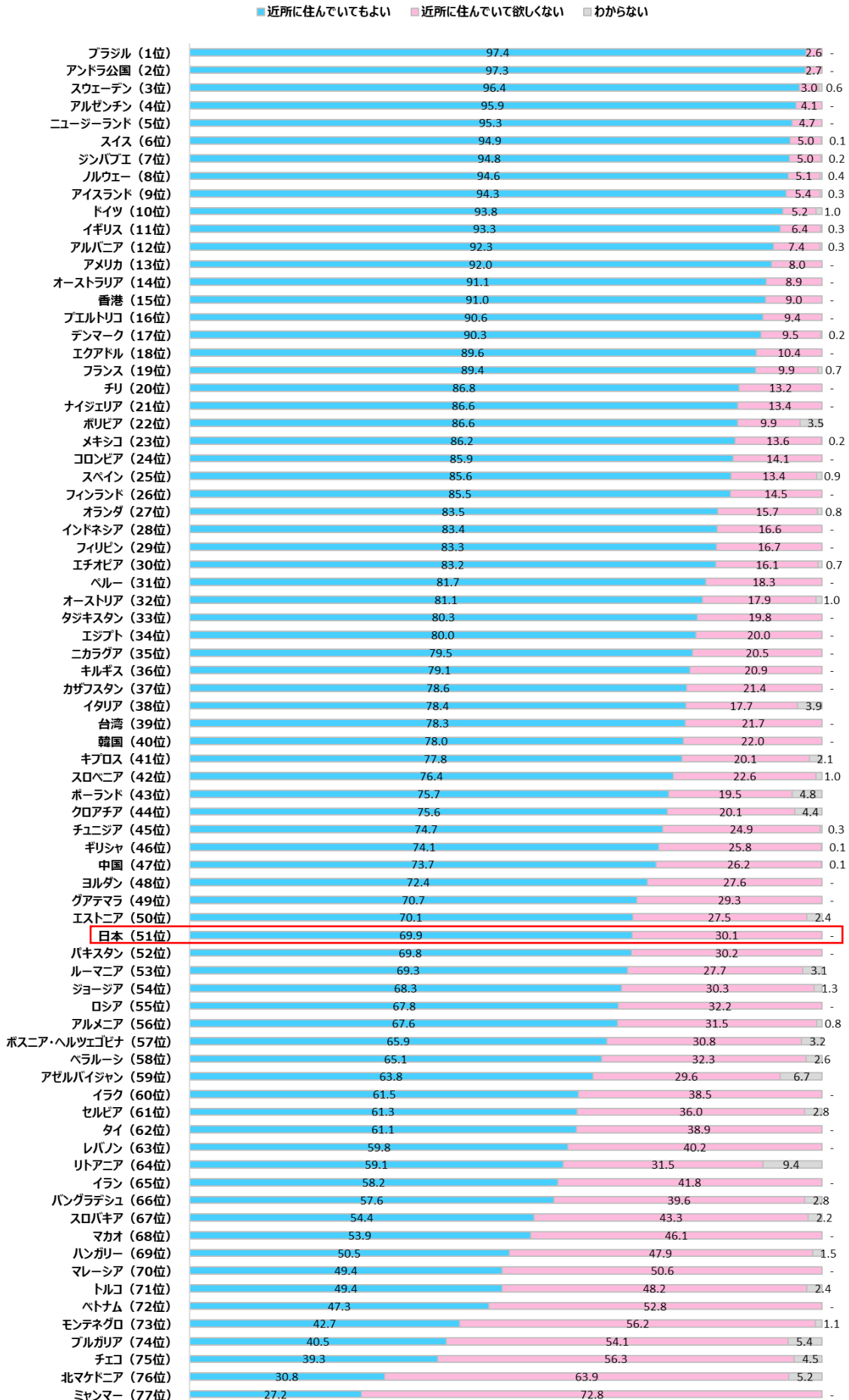


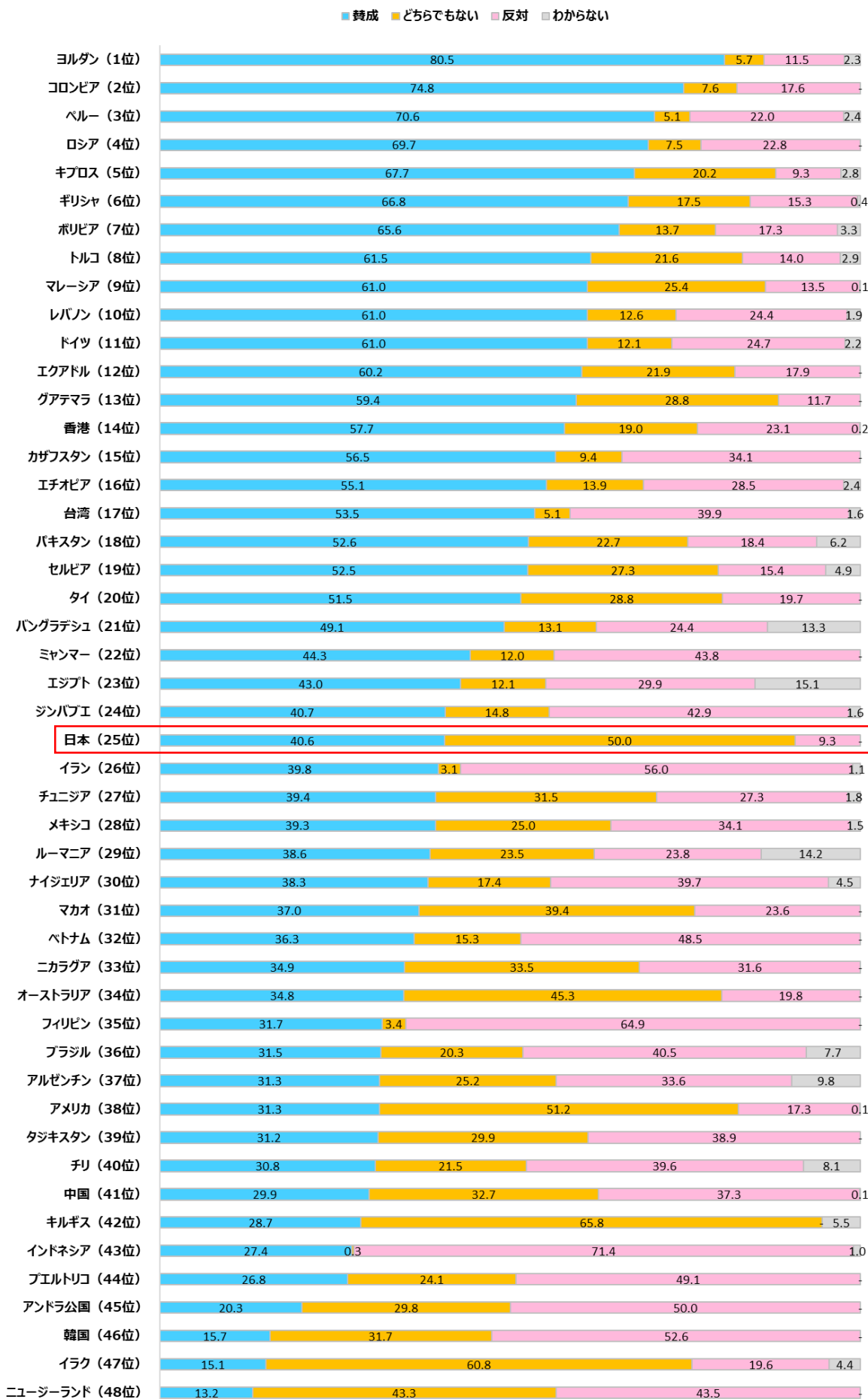
図10-6：Q21 近所に住んでよいか【移民や外国人労働者】
 <「近所に住んでいてもよい」の77か国におけるランキング>



【移民Ⅱ】日本は「移民」によって犯罪率や失業率が上昇したり、衝突が起こる懸念が相対的に低い

図10-7：Q124 移民に対する意見の賛否【犯罪率が上がる】

<「賛成」の48か国におけるランキング>



【移民Ⅱ】日本は「移民」によって犯罪率や失業率が上昇したり、衝突が起こる懸念が相対的に低い

図10-8：Q128 移民に対する意見の賛否[失業率が上がる]

<「賛成」の48か国におけるランキング>

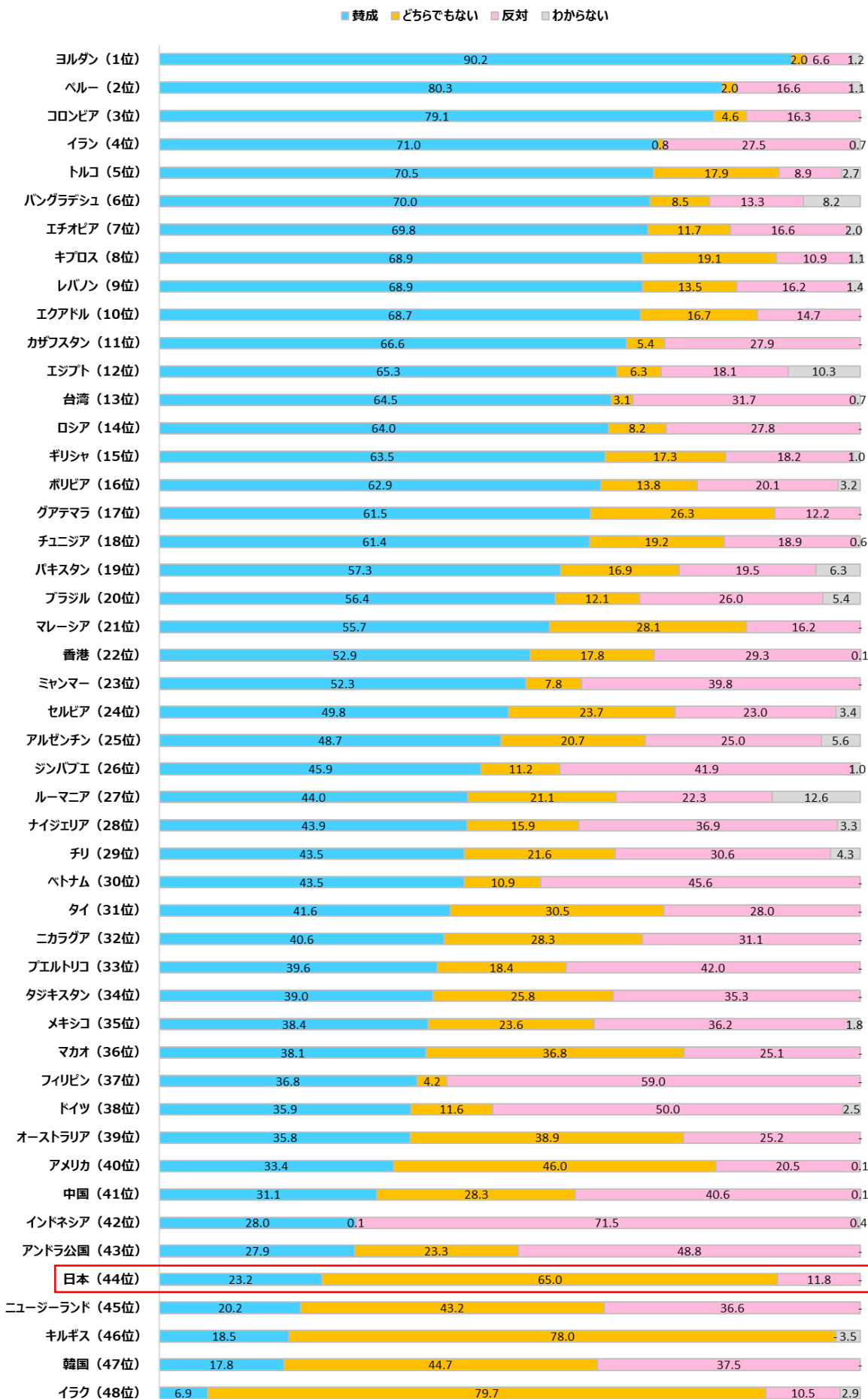
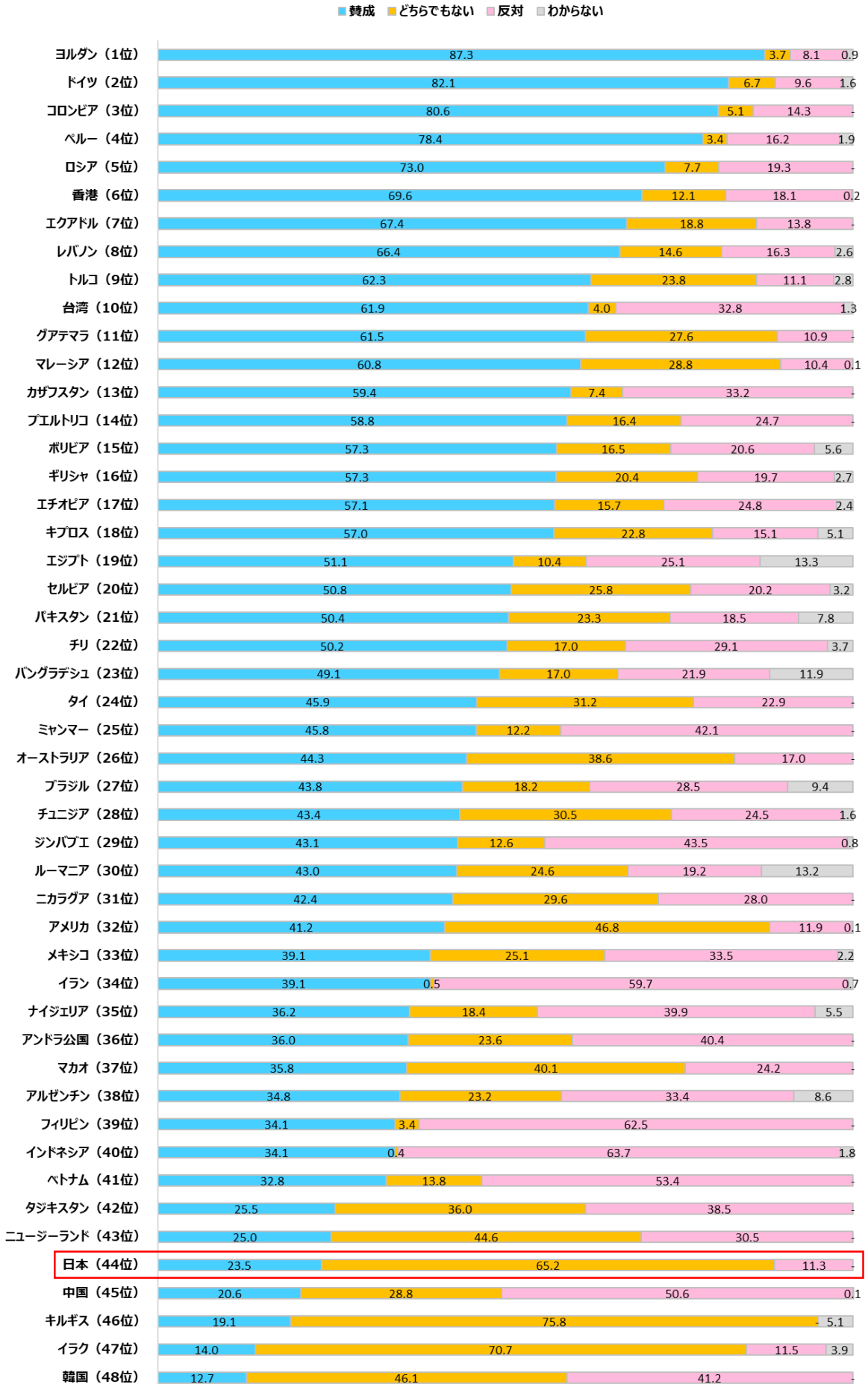
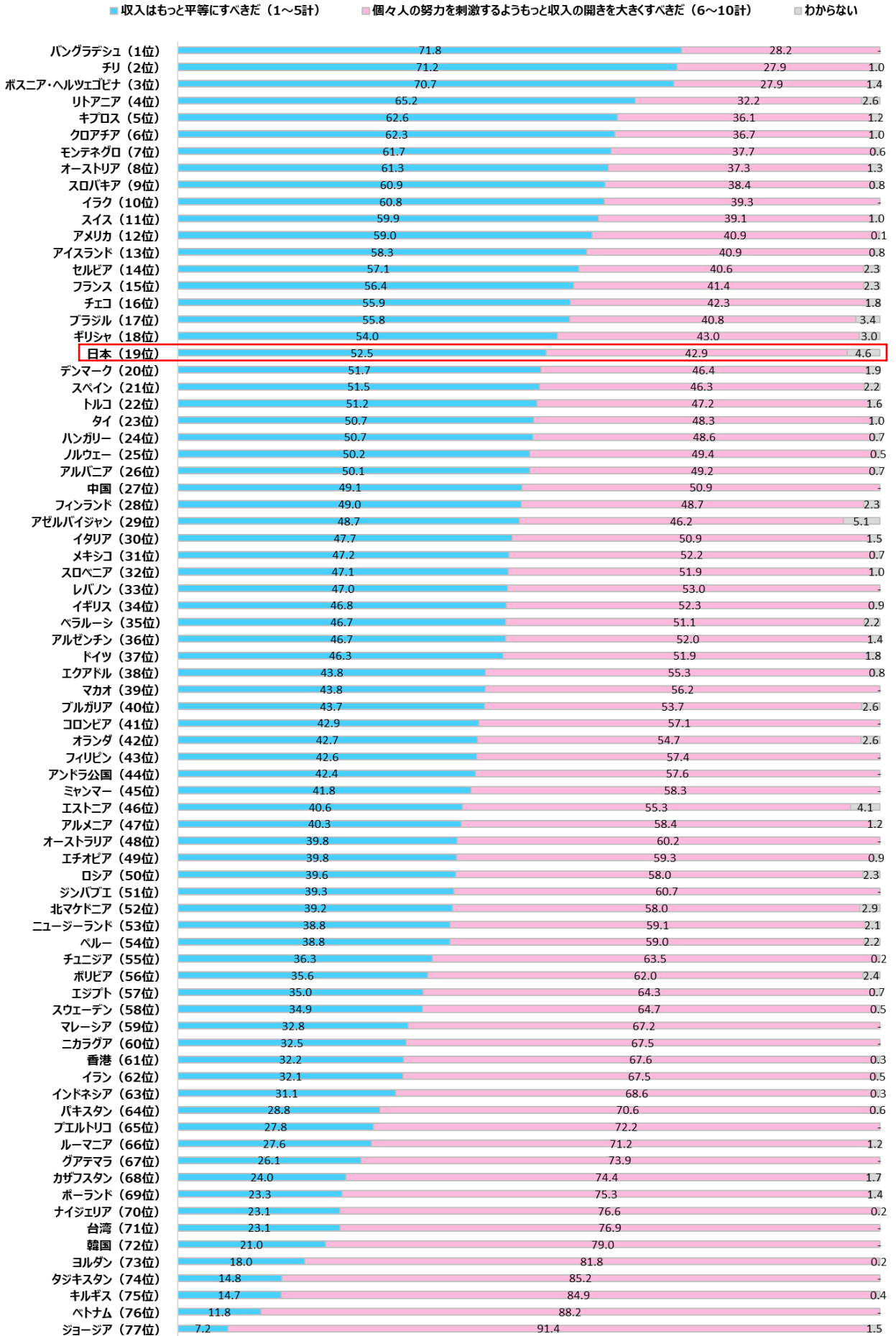


図10-9：Q129 移民に対する意見の賛否【社会的衝突を招く】
 <「賛成」の48か国におけるランキング>



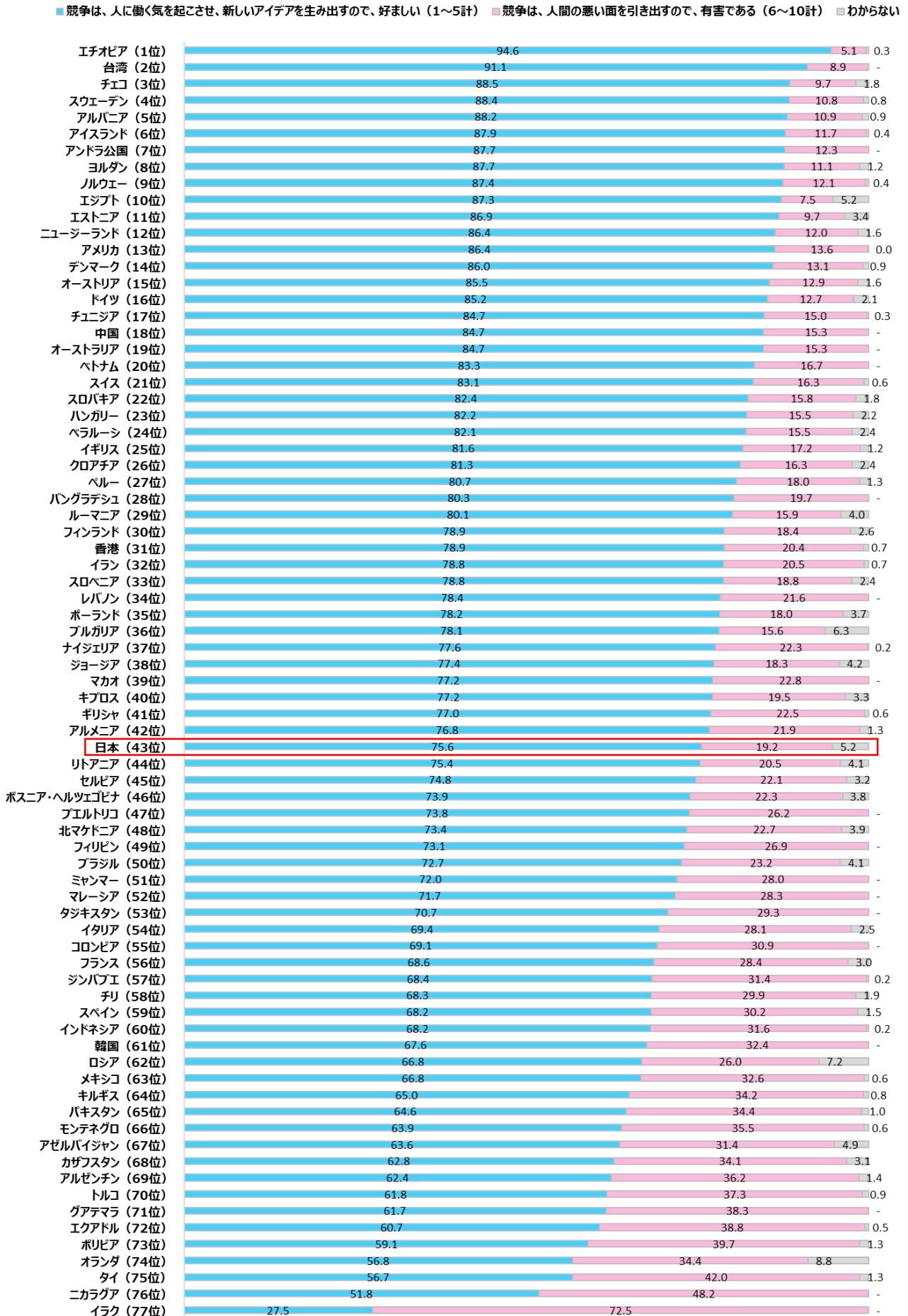
【格差】日本は「競争」は容認傾向で「民営化」志向

図11-1：Q106 収入はもっと平等にすべき/収入の開きを大きくすべき
 <「収入はもっと平等にすべき」に近い（1～5計）の77か国におけるランキング>



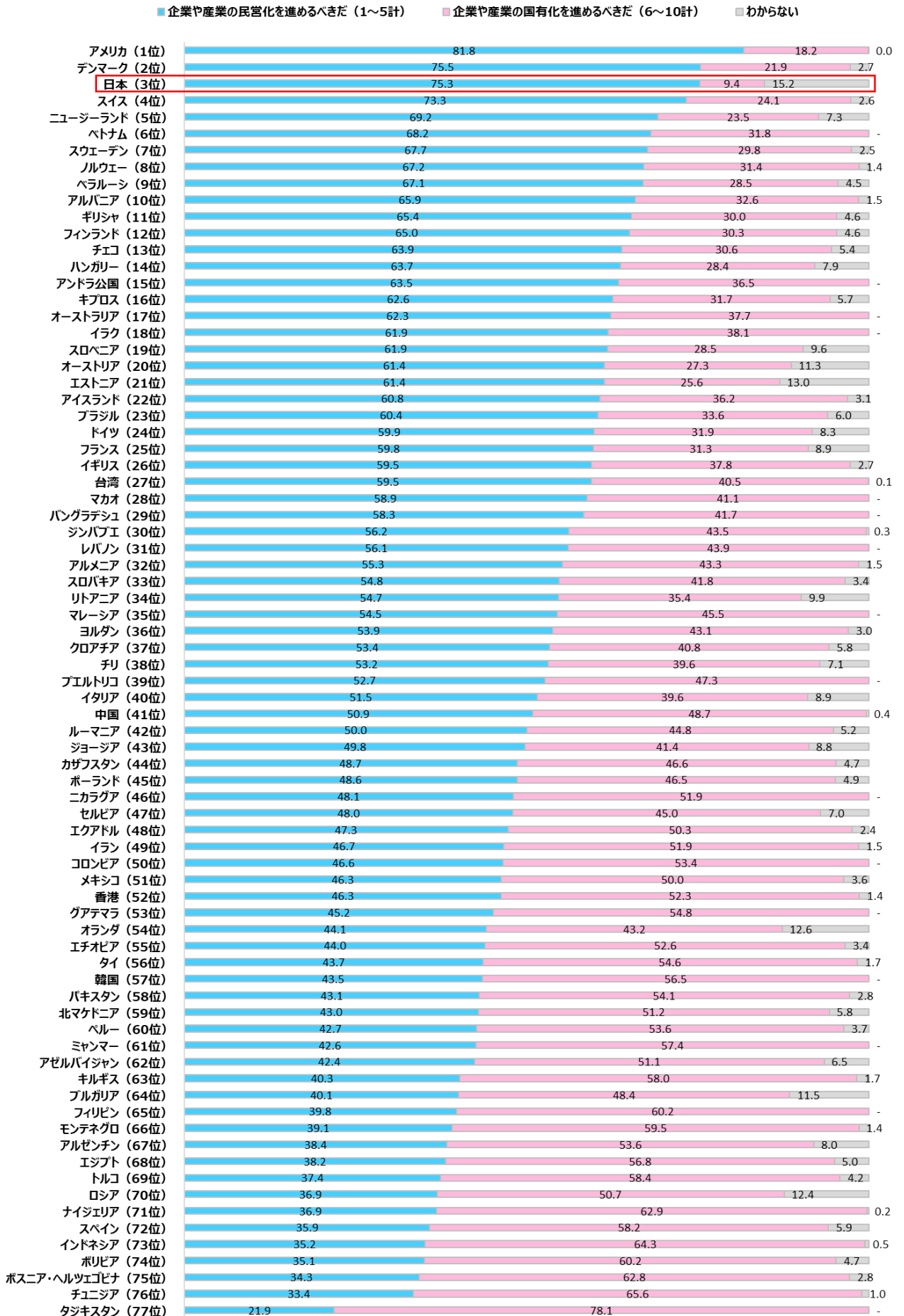
【格差】日本は「競争」は容認傾向で「民営化」志向

図11-2 : Q109 競争は好ましい/競争は有害
 <「競争は好ましい」に近い(1~5計)の77か国におけるランキング>



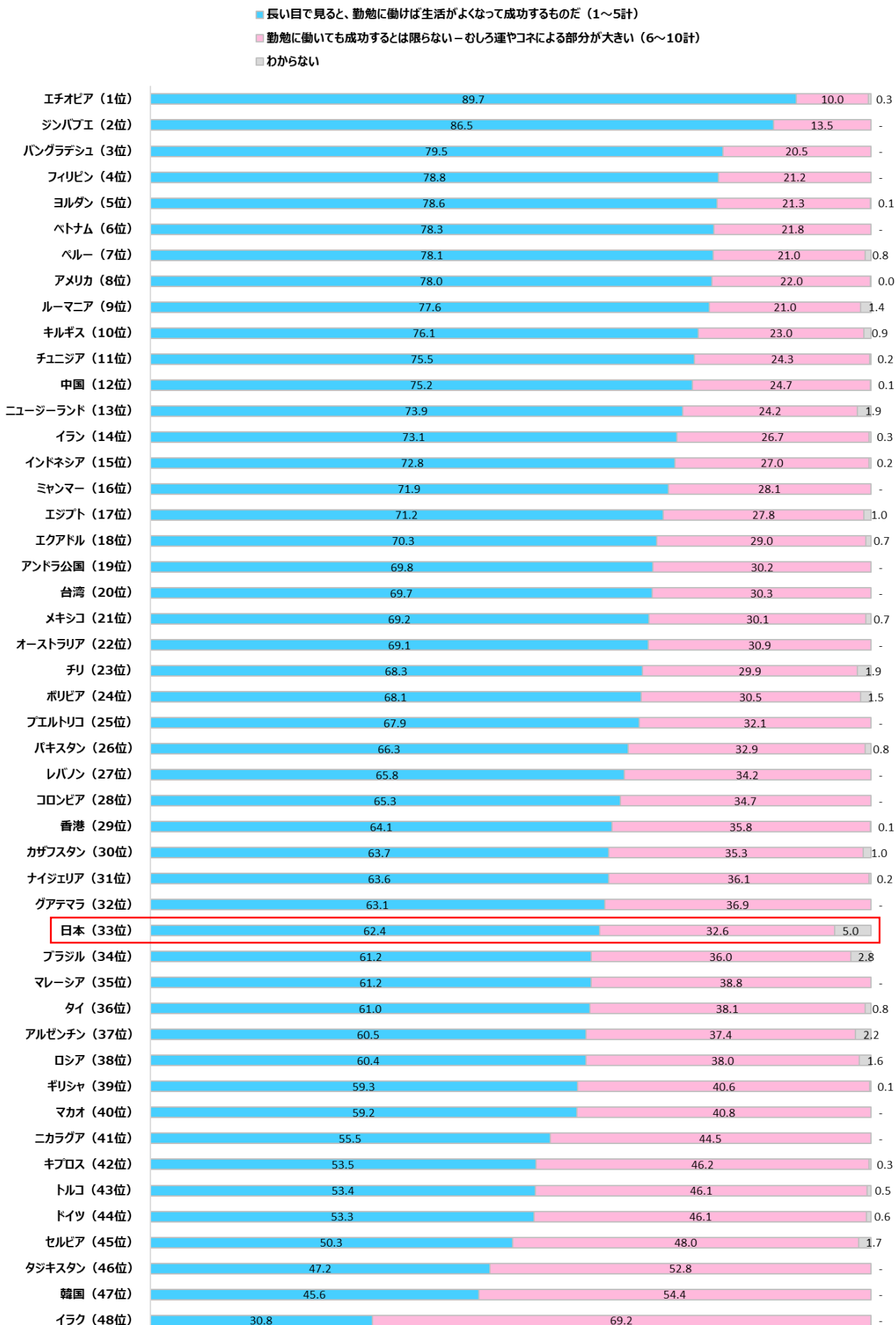
【格差】日本は「競争」は容認傾向で「民営化」志向

図11-3：Q107 企業や産業の民営化を進めるべき/国有化を進めるべき
 <「民営化を進めるべき」に近い（1～5計）の77か国におけるランキング>



【格差】日本は「競争」は容認傾向で「民営化」志向

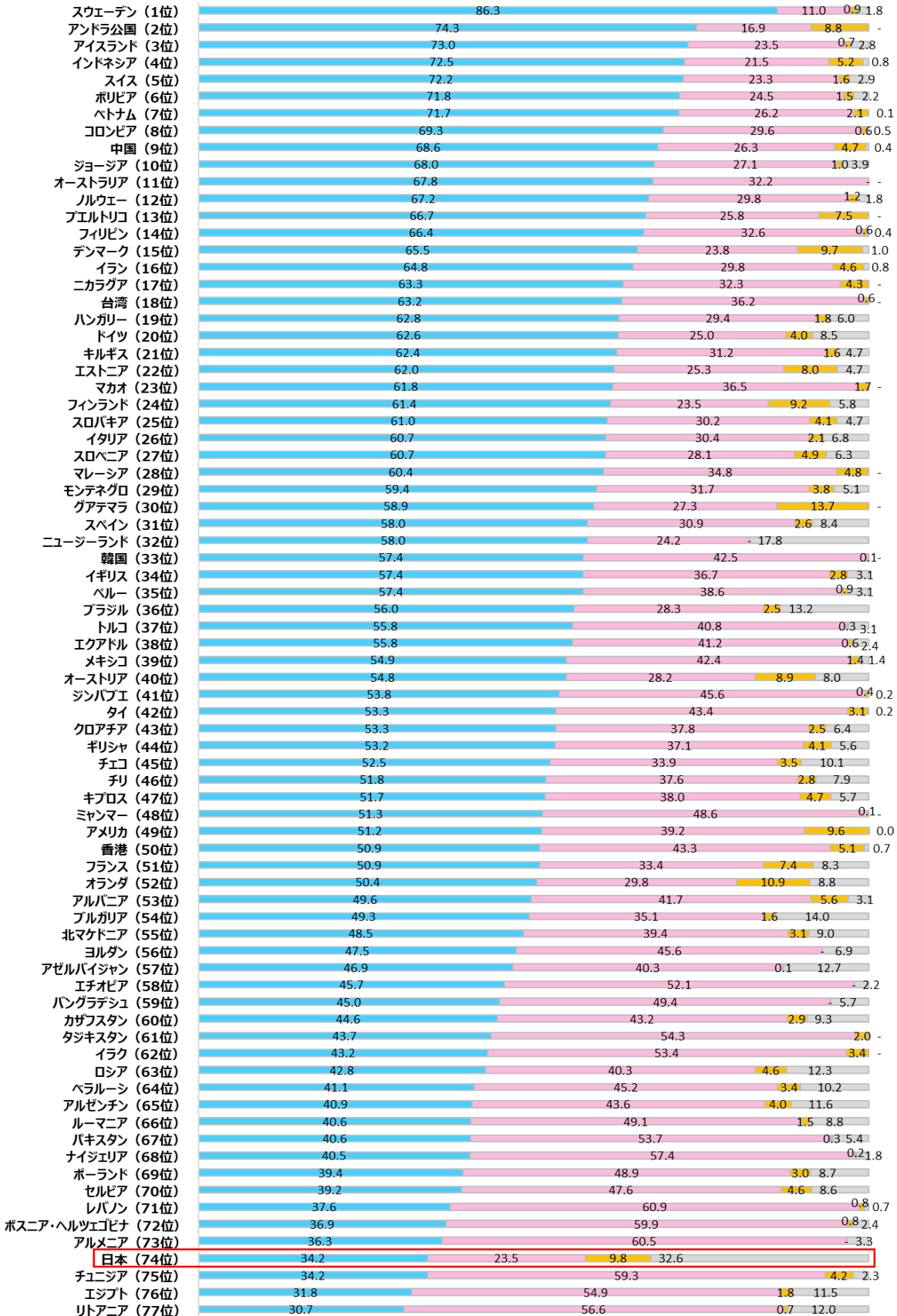
図11-4：Q110 勤勉に働けば成功/むしろ運やコネが大きい
 <「勤勉に働けば成功」に近い（1～5計）の48か国におけるランキング>



【環境vs経済】日本は「環境保護」と「経済成長」との間で逡巡する人が多い

図12-1 : Q111 環境保護と経済成長についてのあなたの考え
 <「環境保護が優先」の77か国におけるランキング>

- たとえ経済成長率が低下して失業がある程度増えても、環境保護が優先されるべきだ
- 環境がある程度悪化しても、経済成長と雇用の創出が最優先されるべきだ
- その他
- わからない



【不正】日本は「不正」に厳しい。

あなたの意見

表13-1 : Q177 資格がないのに国の年金や医療給付などを要求する
 <「間違っている（認められない）」（1～5計）の77か国におけるランキング>

| 順位 | 国名 | 間違っている（認められない） （1～5計） （%） |
|----|--------------|---------------------------------|
| 1 | アルバニア | 98.7 |
| 2 | バングラデシュ | 97.0 |
| 3 | ギリシャ | 97.0 |
| 4 | ハンガリー | 96.8 |
| 5 | ドイツ | 96.5 |
| 6 | アイスランド | 96.3 |
| 7 | イギリス | 96.2 |
| 8 | デンマーク | 95.2 |
| 9 | モンテネグロ | 94.1 |
| 10 | オランダ | 93.9 |
| 11 | ノルウェー | 93.8 |
| 12 | スロベニア | 93.7 |
| 13 | アンドラ公国 | 93.7 |
| 14 | タイ | 93.7 |
| 15 | スウェーデン | 93.6 |
| 16 | ブルガリア | 93.5 |
| 17 | スイス | 93.4 |
| 18 | エチオピア | 93.3 |
| 19 | ボスニア・ヘルツェゴビナ | 93.2 |
| 20 | クロアチア | 93.2 |
| 21 | イタリア | 92.9 |
| 22 | 日本 | 92.9 |
| 23 | オーストラリア | 92.9 |
| 24 | オーストリア | 92.2 |
| 25 | ナイジェリア | 92.1 |
| 26 | トルコ | 91.9 |
| 27 | ジョージア | 91.5 |
| 28 | キプロス | 91.4 |
| 29 | フィンランド | 91.2 |
| 30 | エジプト | 91.2 |
| 31 | 北マケドニア | 90.9 |
| 32 | ニュージーランド | 90.9 |
| 33 | ポーランド | 90.3 |
| 34 | エストニア | 89.8 |
| 35 | アメリカ | 89.6 |
| 36 | チェコ | 89.6 |
| 37 | 台湾 | 88.5 |
| 38 | ジンバブエ | 87.7 |
| 39 | アゼルバイジャン | 87.6 |

| 順位 | 国名 | 間違っている（認められない） （1～5計） （%） |
|----|--------|---------------------------------|
| 40 | マカオ | 87.2 |
| 41 | ルーマニア | 86.9 |
| 42 | 韓国 | 86.3 |
| 43 | リトアニア | 86.0 |
| 44 | タジキスタン | 85.7 |
| 45 | プエルトリコ | 85.5 |
| 46 | ブラジル | 85.1 |
| 47 | 香港 | 84.3 |
| 48 | チュニジア | 83.0 |
| 49 | スロバキア | 82.6 |
| 50 | セルビア | 82.2 |
| 51 | パキスタン | 81.1 |
| 52 | ベラルーシ | 81.0 |
| 53 | アルメニア | 80.8 |
| 54 | 中国 | 80.6 |
| 55 | インドネシア | 80.6 |
| 56 | ヨルダン | 80.0 |
| 57 | キルギス | 79.3 |
| 58 | イラン | 78.9 |
| 59 | レバノン | 77.7 |
| 60 | ミャンマー | 77.1 |
| 61 | フランス | 76.2 |
| 62 | イラク | 75.3 |
| 63 | カザフスタン | 74.9 |
| 64 | ペルー | 74.7 |
| 65 | コロンビア | 73.4 |
| 66 | ニカラグア | 70.6 |
| 67 | ロシア | 69.6 |
| 68 | グアテマラ | 69.0 |
| 69 | スペイン | 68.2 |
| 70 | エクアドル | 65.7 |
| 71 | ベトナム | 64.3 |
| 72 | マレーシア | 64.3 |
| 73 | アルゼンチン | 62.8 |
| 74 | チリ | 60.5 |
| 75 | メキシコ | 60.3 |
| 76 | フィリピン | 57.2 |
| 77 | ボリビア | 55.4 |

【不正】日本は「不正」に厳しい。

あなたの意見

表13-2 : Q178 公共交通機関の料金をごまかす
 <「間違っている（認められない）」（1～5計）の75か国におけるランキング>

| 順位 | 国名 | 間違っている（認められない） （1～5計） （%） |
|----|----------|---------------------------------|
| 1 | バングラデシュ | 99.3 |
| 2 | 日本 | 98.1 |
| 3 | アルバニア | 97.6 |
| 4 | ジョージア | 97.5 |
| 5 | エジプト | 97.0 |
| 6 | 中国 | 96.4 |
| 7 | 台湾 | 95.7 |
| 8 | アンドラ公国 | 94.9 |
| 9 | ブルガリア | 94.5 |
| 10 | タイ | 94.1 |
| 11 | ドイツ | 94.1 |
| 12 | デンマーク | 93.6 |
| 13 | ナイジェリア | 93.6 |
| 14 | モンテネグロ | 93.5 |
| 15 | ノルウェー | 92.9 |
| 16 | イタリア | 92.7 |
| 17 | チュニジア | 92.4 |
| 18 | オーストラリア | 91.5 |
| 19 | ニュージーランド | 91.4 |
| 20 | スイス | 91.4 |
| 21 | タジキスタン | 91.3 |
| 22 | マカオ | 91.2 |
| 23 | パキスタン | 90.9 |
| 24 | 韓国 | 90.2 |
| 25 | トルコ | 90.0 |
| 26 | プエルトリコ | 89.9 |
| 27 | フィンランド | 89.9 |
| 28 | 香港 | 89.6 |
| 29 | スロベニア | 89.6 |
| 30 | ルーマニア | 89.5 |
| 31 | スウェーデン | 89.3 |
| 32 | ギリシャ | 89.0 |
| 33 | エチオピア | 88.8 |
| 34 | ジンバブエ | 88.7 |
| 35 | イギリス | 88.7 |
| 36 | オーストリア | 88.1 |
| 37 | イラン | 87.9 |
| 38 | キプロス | 87.8 |

| 順位 | 国名 | 間違っている（認められない） （1～5計） （%） |
|----|--------------|---------------------------------|
| 39 | ボスニア・ヘルツェゴビナ | 87.5 |
| 40 | エストニア | 87.4 |
| 41 | ポーランド | 87.2 |
| 42 | フランス | 86.9 |
| 43 | アメリカ | 86.4 |
| 44 | オランダ | 85.9 |
| 45 | ペルー | 85.8 |
| 46 | 北マケドニア | 85.7 |
| 47 | インドネシア | 85.4 |
| 48 | キルギス | 83.8 |
| 49 | ハンガリー | 83.3 |
| 50 | アイスランド | 83.2 |
| 51 | ミャンマー | 83.1 |
| 52 | アゼルバイジャン | 82.3 |
| 53 | イラク | 81.6 |
| 54 | チェコ | 81.0 |
| 55 | ベトナム | 80.0 |
| 56 | リトアニア | 80.0 |
| 57 | スロバキア | 79.5 |
| 58 | クアチア | 78.9 |
| 59 | アルゼンチン | 78.4 |
| 60 | チリ | 78.1 |
| 61 | セルビア | 74.6 |
| 62 | グアテマラ | 73.9 |
| 63 | ニカラグア | 73.5 |
| 64 | コロンビア | 73.2 |
| 65 | ブラジル | 72.8 |
| 66 | スペイン | 71.7 |
| 67 | エクアドル | 70.8 |
| 68 | アルメニア | 69.4 |
| 69 | マレーシア | 69.1 |
| 70 | ボリビア | 68.6 |
| 71 | カザフスタン | 66.9 |
| 72 | メキシコ | 65.3 |
| 73 | ベラルーシ | 65.0 |
| 74 | フィリピン | 63.3 |
| 75 | ロシア | 55.7 |

【不正】日本は「不正」に厳しい。

あなたの意見

表13-3 : Q179 窃盗

<「間違っている（認められない）」（1～5計）の48か国におけるランキング>

| 順位 | 国名 | 間違っている（認められない） （1～5計） （%） |
|----|----------|---------------------------------|
| 1 | ドイツ | 99.7 |
| 2 | ミャンマー | 99.7 |
| 3 | バングラデシュ | 99.6 |
| 4 | エジプト | 99.4 |
| 5 | ギリシャ | 99.4 |
| 6 | 日本 | 98.8 |
| 7 | 台湾 | 98.7 |
| 8 | 中国 | 98.6 |
| 9 | アンドラ公国 | 98.1 |
| 10 | イラン | 97.6 |
| 11 | インドネシア | 97.3 |
| 12 | タジキスタン | 97.0 |
| 13 | プエルトリコ | 97.0 |
| 14 | ニュージーランド | 96.9 |
| 15 | ヨルダン | 96.8 |
| 16 | キプロス | 96.8 |
| 17 | オーストラリア | 96.7 |
| 18 | チュニジア | 96.6 |
| 19 | ボリビア | 96.5 |
| 20 | コロンビア | 96.3 |
| 21 | タイ | 96.2 |
| 22 | ペルー | 96.2 |
| 23 | ナイジェリア | 96.0 |
| 24 | レバノン | 95.5 |
| 25 | エチオピア | 95.0 |
| 26 | ニカラグア | 94.6 |
| 27 | アメリカ | 94.1 |
| 28 | ルーマニア | 94.1 |
| 29 | トルコ | 94.1 |
| 30 | ブラジル | 93.8 |
| 31 | パキスタン | 93.5 |
| 32 | 香港 | 93.2 |
| 33 | ジンバブエ | 93.2 |
| 34 | アルゼンチン | 93.0 |
| 35 | エクアドル | 92.5 |
| 36 | マカオ | 92.4 |
| 37 | キルギス | 92.3 |
| 38 | 韓国 | 91.9 |
| 39 | カザフスタン | 90.6 |
| 40 | ベトナム | 89.8 |
| 41 | チリ | 89.4 |
| 42 | グアテマラ | 88.9 |
| 43 | ロシア | 88.6 |
| 44 | イラク | 88.6 |
| 45 | メキシコ | 88.1 |
| 46 | マレーシア | 79.5 |
| 47 | セルビア | 78.1 |
| 48 | フィリピン | 76.8 |

【不正】日本は「不正」に厳しい。

あなたの意見

表13-4 : Q180 脱税

<「間違っている（認められない）」（1～5計）の77か国におけるランキング>

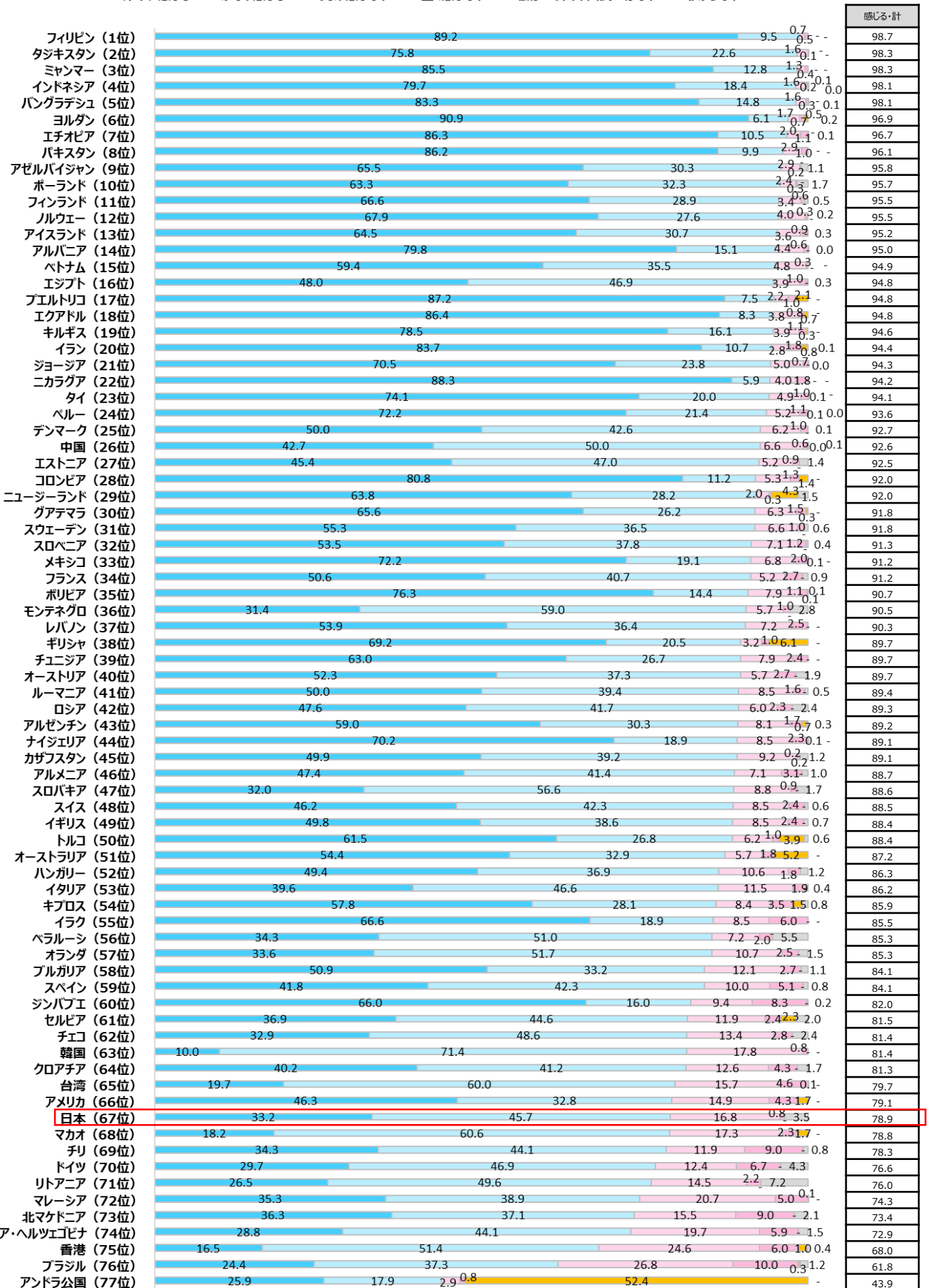
| 順位 | 国名 | 間違っている（認められない） （1～5計） （%） |
|----|--------------|---------------------------------|
| 1 | バングラデシュ | 99.8 |
| 2 | ミャンマー | 98.6 |
| 3 | 日本 | 98.6 |
| 4 | 中国 | 97.7 |
| 5 | 台湾 | 97.4 |
| 6 | デンマーク | 97.3 |
| 7 | スウェーデン | 97.1 |
| 8 | タイ | 97.0 |
| 9 | ハンガリー | 96.8 |
| 10 | ドイツ | 96.5 |
| 11 | アイスランド | 96.4 |
| 12 | プエルトリコ | 96.3 |
| 13 | アンドラ公国 | 96.0 |
| 14 | ノルウェー | 95.9 |
| 15 | ナイジェリア | 95.8 |
| 16 | アルバニア | 95.8 |
| 17 | ギリシャ | 95.8 |
| 18 | スロベニア | 95.7 |
| 19 | ポーランド | 95.7 |
| 20 | フィンランド | 95.6 |
| 21 | エジプト | 95.4 |
| 22 | キプロス | 95.3 |
| 23 | イギリス | 95.1 |
| 24 | ニュージーランド | 95.0 |
| 25 | 韓国 | 94.9 |
| 26 | モンテネグロ | 94.8 |
| 27 | ブルガリア | 94.4 |
| 28 | オーストリア | 94.1 |
| 29 | タジキスタン | 94.0 |
| 30 | オーストラリア | 93.9 |
| 31 | アメリカ | 93.7 |
| 32 | トルコ | 93.6 |
| 33 | フランス | 93.6 |
| 34 | スイス | 93.6 |
| 35 | チュニジア | 93.4 |
| 36 | エチオピア | 93.3 |
| 37 | マカオ | 93.1 |
| 38 | ボスニア・ヘルツェゴビナ | 92.9 |
| 39 | ペルー | 92.9 |

| 順位 | 国名 | 間違っている（認められない） （1～5計） （%） |
|----|----------|---------------------------------|
| 40 | コロンビア | 92.3 |
| 41 | ジョージア | 92.3 |
| 42 | 北マケドニア | 92.2 |
| 43 | チェコ | 91.9 |
| 44 | 香港 | 91.8 |
| 45 | ボリビア | 91.8 |
| 46 | ジンバブエ | 91.6 |
| 47 | イタリア | 91.4 |
| 48 | パキスタン | 91.2 |
| 49 | クロアチア | 90.9 |
| 50 | オランダ | 90.7 |
| 51 | エストニア | 90.3 |
| 52 | ヨルダン | 90.3 |
| 53 | ニカラグア | 89.6 |
| 54 | アルゼンチン | 89.4 |
| 55 | イラン | 89.3 |
| 56 | エクアドル | 88.7 |
| 57 | レバノン | 88.4 |
| 58 | グアテマラ | 88.3 |
| 59 | スロバキア | 88.1 |
| 60 | キルギス | 88.1 |
| 61 | ベトナム | 87.9 |
| 62 | インドネシア | 86.6 |
| 63 | リトアニア | 86.3 |
| 64 | イラク | 86.1 |
| 65 | チリ | 84.8 |
| 66 | ルーマニア | 84.1 |
| 67 | セルビア | 83.6 |
| 68 | メキシコ | 82.8 |
| 69 | カザフスタン | 81.4 |
| 70 | ベラルーシ | 80.9 |
| 71 | スペイン | 80.8 |
| 72 | ブラジル | 79.9 |
| 73 | アゼルバイジャン | 78.5 |
| 74 | マレーシア | 76.1 |
| 75 | ロシア | 71.8 |
| 76 | フィリピン | 71.1 |
| 77 | アルメニア | 70.7 |

【自国と世界】日本は「自国」への誇り、「世界」への親近感が低い

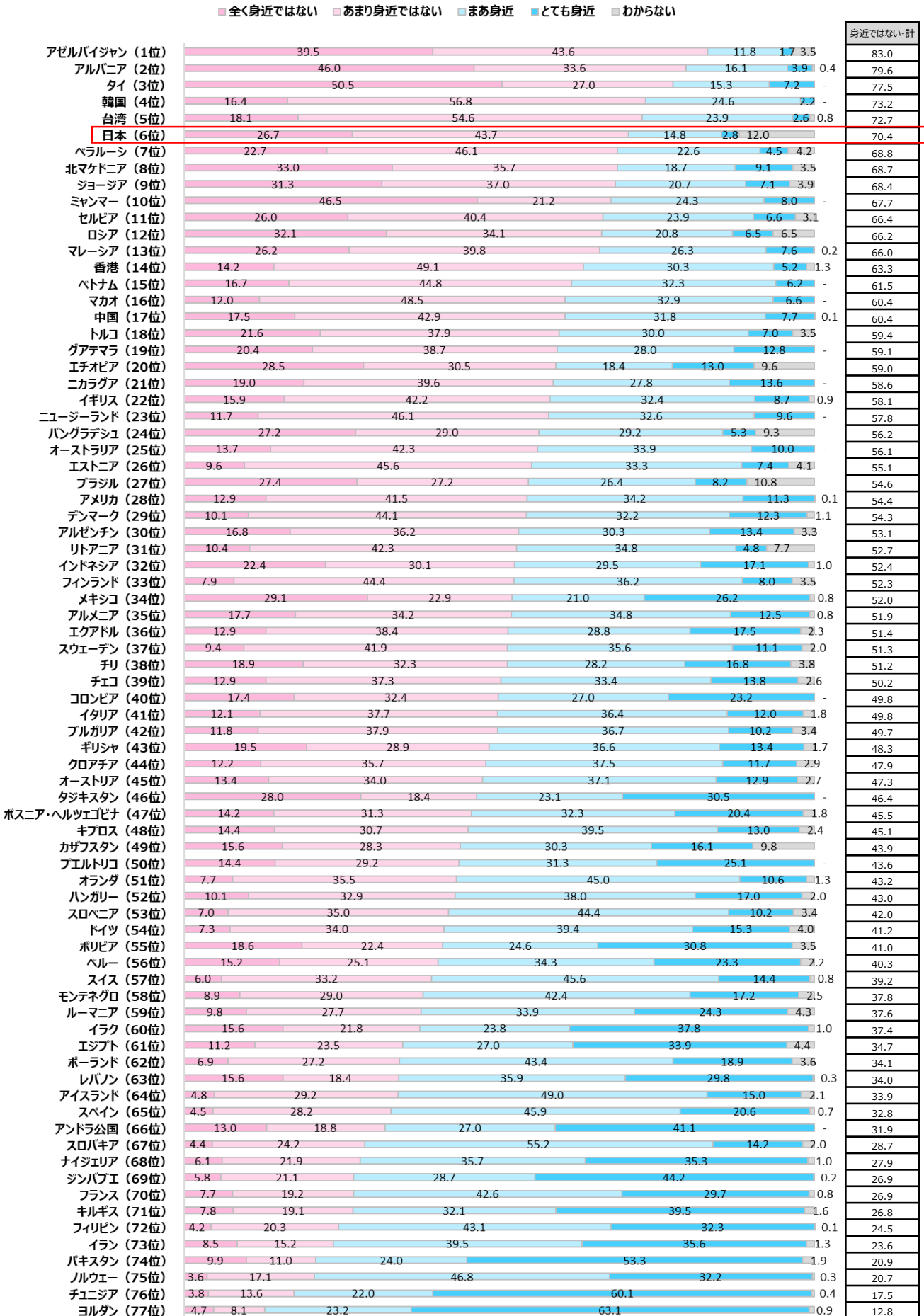
図14-1：Q254 自国民であることの誇り
 <「感じる・計」の77か国におけるランキング>

■非常に感じる □かなり感じる □あまり感じない □全く感じない ■私はこの国の国民ではない □わからない



【自国と世界】日本は「自国」への誇り、「世界」への親近感が低い

図14-2：Q259 身近に感じるか【世界】
 <「身近ではない・計」の77か国におけるランキング>



第7回「世界価値観調査」レポート

**最大77か国比較から浮かび上がった
日本の特徴**
2021年3月発行

お問い合わせ
電通総研

〒105-7050 東京都港区東新橋1-8-1
E-mail: d-ii@dentsu.co.jp
URL : <https://institute.dentsu.com>
山崎聖子 木村亜希 中川紗佑里 日塔史

《監修》
同志社大学社会学部メディア学科教授 池田謙一

《分析協力》
株式会社 電通マクロミルインサイト

《禁無断転載》
引用の際には、出所として
第7回「世界価値観調査」電通総研・同志社大学
とご記載ください。